



Relatório de Gestão e Contas 2018

Denominação social:

Centro Social Paroquial Nossa Senhora da Pena de França

Sede:

R. Francisco Pedro Curado, 1

1170-139 Lisboa

Início: Julho de 1967 (Jardim Infantil e ATL)

Contribuinte: 500846782

CAE (Principal): 87902 – Atividades de apoio social com alojamento n.e.

Y. Vasil Nola
=
A. -

Corpos Gerentes

Direção

Presidente: Padre Bartolomeu dos Mártires Furtado de Mendonça Teixeira da Mota

Vice-presidente: Maria Isabel Gonçalves Serras Pacheco

Secretário: António Marques Lopes Ferreira

Tesoureiro: Tiago Silva Lopes

Vogal: Maria Teresa Tomás dos Santos Alexandre

Conselho Fiscal

Presidente: Victor Manuel Gaspar Santos

Secretário: Virgílio Emanuel dos Reis Rivotti

Vogal: Ernestina da Conceição dos Santos Ferreira Pinheiro Farias Martins

Centro Social Paroquial Nossa Senhora da Penha de França

P. Bastos
M. J.

O Centro Social Paroquial Nossa Senhora da Penha de França é uma Instituição Particular de Solidariedade Social canonicamente ereta, registada a título definitivo na Direção Geral da Segurança Social, desde 27/09/1984, no Livro 02 das Fundações de Solidariedade Social, sob o número 57/84, a folhas 80 verso e 81, tem como:

- ❖ **Missão:** cooperar com as famílias mais carenciadas prestando um serviço de qualidade de forma atenta, inovadora e proactiva, focado no utente, respondendo às suas necessidades e superando as suas expectativas.
- ❖ **Visão:** Ser uma instituição de referência da economia social em Portugal e reconhecida como parceiro nuclear do desenvolvimento e inovação a nível local e nacional.
- ❖ **Valores:** Competência, Dedicção, Confiança, Respeito pela individualidade, Proximidade, Honorabilidade, Transparência.

Em cumprimento do disposto na alínea b), do n.º 1, do artigo 13º, do Decreto-Lei 119/83 de 25 de Fevereiro, com a redação dada pelo Decreto-Lei 172-A/2014, de 14 de Novembro, submetem-se à apreciação do Conselho Fiscal o Relatório e Contas do exercício de 2018.

O Centro Social Paroquial Nossa Senhora da Penha de França é constituído atualmente por oito respostas sociais: Pré-escolar e Centro de atividades de tempos livres (o qual se divide em CATL Clássico com almoço e CATL Extensões de horário sem almoço) na área infantil e juvenil; Estrutura residencial para idosos, Centro de dia, Sala de convívio, Apoio domiciliário e Residências Padre Damião na área de idosos.

O número médio de utentes das respostas sociais acima mencionadas durante 2018 foi o constante do quadro seguinte:

Respostas sociais	Utentes	
	2018	2017
Pré-escolar	74	74
CATL Clássico c/almoço	98	98
CATL EHIL s/almoço	40	40
ERPI	35	35
Centro de dia	55	55
Sala de convívio	22	22
Apoio domiciliário	158	152
Residências Padre Damião	19	20
Casa dos Açores	0	15
Total	501	511

A resposta social "Casa dos Açores" foi desativada a partir do início deste exercício, tendo encerrado a 28 de fevereiro.

P. Bayat M. T. S.
 H. A. S.

Análise económica e financeira

I - Análise económica

- a) As políticas contabilísticas estão de acordo com o novo regime da normalização contabilística para as Entidades do Sector Não Lucrativo (SNC/ESNL), aprovado pelo Decreto-Lei 36-A/2011 de 9 de Março, salientando que os procedimentos e controlos internos vigentes asseguram os movimentos efetuados em relação às receitas, despesas e pagamentos efetuados. As demonstrações financeiras relativas ao exercício de 2018 traduzem as despesas e receitas do referido exercício económico em relação à atividade da Instituição.
- b) As receitas realizadas tiveram origem no recebimento das mensalidades dos utentes, nas participações do ISS, nos donativos e nas mais-valias obtidas com a alienação de ativos fixos tangíveis.
- c) As despesas foram baseadas em critérios definidos pela Direção, repartindo-se em gastos de funcionamento.

Em conjuntura macroeconómica desfavorável e em tempo de crise o resultado do exercício antes de impostos foi negativo, tendo atingido o valor de -7 817,72 euros, ficando abaixo do previsto em 109.9%.

De referir a contribuição positiva das mais-valias obtidas com a alienação do imóvel que atingiu o valor de 150 577,22 euros, e com a alienação das três viaturas por retoma que atingiu o valor de 17 776,37 euros.

A decomposição do resultado líquido por respostas sociais e em comparação com o exercício anterior é a constante do quadro seguinte:

Respostas sociais	Exercício		Variação	
	2018	2017	Valor	%
Pré-escolar	-31 154,58	-33 341,76	2 187,18	6,56%
CATL Clássico c/almoço	52 728,93	-44 371,58	97 100,51	218,83%
CATL EHIL s/almoço	-46 396,68	-17 622,19	-28 774,49	-163,29%
Centro de dia	8 664,88	-7 708,13	16 373,01	212,41%
ERPI	494,41	-1 959,69	2 454,10	125,23%
Residências Padre Damião	1 676,87	4 968,48	-3 291,61	-66,25%
Apoio domiciliário	119 870,16	78 563,09	41 307,07	52,58%
Sala de convívio	-50 216,50	-38 359,06	-11 857,44	-30,91%
Casa dos Açores	-61 909,60	-31 432,04	-30 477,56	-96,96%
CATL Não participado	-1 575,61	0,00	-1 575,61	-

Centro Social Paroquial Nossa Senhora da Penha de França

P. Bast. Neto
7 =

Na análise comparativa com o exercício anterior constata-se um acréscimo dos rendimentos em 5,34 %, e um acréscimo dos gastos em 1,15 %.

Rubricas	Exercício		Variação	
	2018	2017	Valor	%
Total dos rendimentos e ganhos	2 124 620,87	2 016 880,27	107 740,60	5,34%
Total dos gastos e perdas	2 132 438,59	2 108 143,15	24 295,44	1,15%

Em termos de estrutura de "Rendimentos e ganhos" e de "Gastos e perdas", a composição é a seguinte:

Rendimentos e ganhos

Rubricas	Previsto	Realizado	Variação	
			Valor	%
Prestação de serviços	712 131,38	801 607,50	89 476,12	12,56%
Subsídios à exploração	1 061 981,37	1 079 615,13	17 633,76	1,66%
Outros rendimentos e ganhos	72 663,05	243 347,04	170 683,99	234,90%
Juros, dividendos e similares	0,00	51,20	51,20	-

Gastos e perdas

Rubricas	Previsto	Realizado	Variação	
			Valor	%
Custo das merc vend e mat cons	75 845,68	289 208,02	213 362,34	281,31%
Subcontratos	237 612,75	46 772,64	-190 840,11	-80,32%
Serviços especializados	137 027,44	14 263,74	-122 763,70	-89,59%
Materiais	18 450,64	67 770,81	49 320,17	267,31%
Energia e fluidos	85 020,65	92 951,19	7 930,54	9,33%
Deslocações estadas e transportes	12 788,95	9 128,50	-3 660,45	-28,62%
Serviços diversos	55 587,37	85 801,43	30 214,06	54,35%
Gastos com pessoal	1 167 379,85	1 331 495,47	164 115,62	14,06%
Gastos de depreciação e amortiz.	10 673,32	62 942,06	52 268,74	489,71%
Outros gastos e perdas	513,87	4 857,56	4 343,69	845,29%
Gastos e perdas de financiamento	10 000,00	0,00	-10 000,00	-100,00%

Nos gastos de depreciação e amortização as divergências entre previsto e realizado são justificadas pela realização das obras de adaptação ao SCIE, Dec-Lei 220/2008, de 12 de Novembro.

P. Bartolomeu
 (1)
 A = A1.

II - Análise financeira

- a) Da análise do balanço verifica-se que a Instituição diminuiu a autonomia financeira. O rácio de autonomia financeira relativo ao exercício em análise é de 0,87 que compara com 0,88 para o exercício anterior.
- b) Os Resultados transitados apresentam o valor de 961 721,21 euros, representando um decréscimo de 11,52% em relação ao ano anterior. O decréscimo verificado relaciona-se com a proposta de aplicação dos resultados do exercício anterior e com as correções a anos anteriores, no âmbito do trabalho de verificação efetuado pelo grupo de trabalho, que pela sua expressão foram levados diretamente aos fundos patrimoniais para não terem impacto no resultado do exercício corrente.
- c) De acordo com as demonstrações financeiras verifica-se que o resultado líquido do exercício é negativo em 8 050,70 euros, representando uma recuperação de 83 828,42 euros, relativamente ao exercício anterior.
- d) O resultado líquido dos últimos dois exercícios tem a seguinte composição:

Rubricas	2018	2017	Variação	
			Valor	%
Resultados antes de juros imp. amort.	55 073,14	-9 861,66	64 934,80	-658,46%
Resultados antes de juros e impostos	-7 868,92	-76 323,06	68 454,14	-89,69%
Resultados antes de impostos	-7 817,72	-91 262,88	83 445,16	-91,43%
Imposto sobre o rendimento	232,98	241,24	-8,26	-3,42%
Resultado líquido	-8 050,70	-91 504,12	83 453,42	-91,20%

- e) Importa salientar que o resultado líquido do corrente exercício beneficiou dos impactos positivos das mais-valias obtidas na alienação dos ativos fixos e suportou os custos relacionados com a desativação da resposta social "Casa dos Açores", nomeadamente os custos de cessação dos contratos de trabalho.

Dívidas ao Estado e a outros entes públicos

A Instituição não tem dívidas ao Estado nem à Segurança Social ou a outros entes públicos.

Mensalidades e outros créditos em mora

Durante o ano de 2018 o valor total das mensalidades e outros créditos em mora aumentaram significativamente, evidenciando as dificuldades de cobrança durante o exercício de 2018.

Centro Social Paroquial Nossa Senhora da Penha de França

P. Balt. Matos
10
A
A

A composição dos valores em mora a 31 de Dezembro é a seguinte:

Respostas sociais	Exercício		Variação	
	2018	2017	Valor	%
Pré-escolar	13 293,71	6 415,52	6 878,19	107,21%
CATL	15 130,62	4 813,87	10 316,75	214,31%
Centro de dia	15 666,32	5 826,50	9 839,82	168,88%
ERPI	24 438,90	16 170,62	8 268,28	51,13%
Apoio domiciliário	10 759,02	6 944,29	3 814,73	54,93%
Sala de convívio	1 349,39	878,00	471,39	53,69%
Total	80 637,96	41 048,80	39 589,16	96,44%

A migração para o novo programa de contabilidade e o desenvolvimento da conta de clientes/utentes que passou de conta única para contas próprias, revelou uma divergência entre o saldo da conta 21 e o total do mapa acima no valor de 16.997,40 euros, sem impacto nos resultados do exercício e que tem origem nas transferências bancárias não identificadas.

A Direção está ciente do problema e continua a estudar a implementação da referência multibanco para recebimento das faturas emitidas aos utentes.

Proposta da aplicação do resultado

A Direção propõe que o resultado negativo obtido no exercício de 2018, no valor de 8 050,70 euros, seja transferido para a conta de "Resultados transitados".

A terminar a Direção expressa:

Voto de agradecimento para todos os amigos e entidades que se relacionaram com a Instituição.

Voto de pesar pelo desaparecimento de utentes e amigos da Instituição que deixaram a nossa companhia durante o ano.

Voto de agradecimento aos trabalhadores, colaboradores e voluntários que de forma desinteressada contribuíram para o engrandecimento da Instituição, recordando aos que assim não procederam que devem seguir o exemplo.

Lisboa, 7 de Maio de 2019

Centro Social Paroquial Nossa Senhora da Penha de França

A Direção


Presidente:


Padre Bartolomeu Teixeira da Mota

Vice-Presidente:


Maria Isabel Gonçalves Serras Pacheco

Secretário:


António Marques Lopes Ferreira

Tesoureiro:


Tiago Silva Lopes

Vogal:


Maria Teresa Tomás dos Santos Alexandre

ANEXOS

Cópia da ata da aprovação de contas

Relatório e parecer do Conselho Fiscal

Balanço

Demonstração de resultados

Balancete do Razão

Balancete analítico

Anexo às contas

Relance da atividade em números



Helena Alexandre

CENTRO SOCIAL PAROQUIAL PENHA DE FRANÇA
Rua Francisco Pedro Curado, 1. 1170-139 Lisboa

Livro de Actas da Direcção

Folha – 31 –

Ata n.º 5/2019

Aos sete dias do mês de Maio de dois mil e dezanove, reuniu, pelas quinze horas e trinta minutos, nas suas instalações sitas em Lisboa, a Direcção do Centro Social Paroquial Penha de França, encontrando-se presentes os seguintes membros a saber: Rev.º Pe. Bartolomeu Teixeira da Mota, Maria Isabel Gonçalves Serras Pacheco, António Marques Lopes Ferreira, Tiago Silva Lopes e Maria Teresa Tomás dos Santos Alexandre -----

Assumiu a direcção dos trabalhos o Rev.º Pe. Bartolomeu Teixeira da Mota, que tendo verificado existir quórum para que a Direcção validamente reunisse e deliberasse sobre a Ordem de Trabalhos, procedeu à leitura da mesma que de seguida se transcreve: -----

Ponto Um: Deliberar sobre o relatório de gestão e as contas do exercício de 2018. -----

Ponto Dois: Deliberar sobre a proposta de aplicação dos resultados do exercício. -----

Entrando no ponto um da Ordem de Trabalhos, usou da palavra o Sr. António Ferreira que fez uma apresentação dos resultados e do relatório de gestão. -----

Tomou a palavra o Sr. Padre Bartolomeu Mota que referiu que os resultados deste ano evidenciam o impacto de duas situações extraordinárias, por um lado o encerramento da valência Casa dos Açores e as rescisões suportadas com todo o pessoal e, por outro, a alienação da fração da Rua Mestre António Martins que disponibilizou verbas que não estavam a ter aproveitamento enquanto imobilizadas. -----

Ainda assim os resultados não deixam de ser negativos, o que responsabiliza ainda mais a Direcção para encontrar soluções para a sustentabilidade da Instituição e a continuação da Missão do Centro Social Paroquial. Há que continuar a procurar meios alternativos de financiamento da atividade e também criar possibilidades de negócios. A sustentabilidade é o tema crucial das IPSS na época que vivemos. -----

Colocados à consideração o relatório de gestão e as contas do exercício, foram estes documentos aprovados por unanimidade. -----

Passando no ponto dois da Ordem de Trabalhos, foi colocado à aprovação a proposta de aplicação dos resultados, transferindo para a conta de resultados transitados o prejuízo de 8.050,70 euros (oito mil e cinquenta euros e setenta cêntimos), tendo merecido a aprovação por unanimidade. -----

Nada mais havendo a tratar, foi encerrada a reunião pelas dezasseis horas e quinze minutos, dela se lavrando a presente ata, que depois de lida e aprovada vai ser assinada por todos os membros presentes da Direção. -----


Presidente:

P. Bartolomeu Mota


Vice-Presidente:

Isabel Serras

Secretário:



Tesoureiro:



Vogal: Teresa Alexandre

RELATÓRIO E PARECER DO CONSELHO FISCAL



Em conformidade com o mandato que lhe foi confiado, o Conselho Fiscal vem expor o seu Relatório e Parecer sobre as Contas, e respectivo Relatório de Gestão, relativos ao exercício findo em 31 de Dezembro de 2018, apresentadas pela Direção do Centro Social e Paroquial da Penha de França.

No âmbito das funções que lhe estão cometidas, este Órgão acompanhou, com regularidade, a gestão da Instituição ao longo do exercício em apreço. Culminou o seu labor anual com a verificação das Contas, constituídas por Balanço, Demonstração de Resultados por natureza, Balancetes do Razão e Analítico, tendo procedido, ainda, à análise do Relatório de Gestão.

Em resultado dos exames efetuados, entende-se dever reportar o seguinte:

1. O exercício em apreço terminou com prejuízo, tal como tem sucedido nos últimos anos. Embora o prejuízo apurado não seja tão elevado quanto os défices registados em anos anteriores, revela, contudo, a persistência de uma debilidade económica, resultante do desajustamento entre a estrutura de custos e o nível de rendimentos que o Centro consegue gerar anualmente.
2. Deve ainda referir-se que o resultado do corrente ano foi fortemente influenciado por operações extraordinárias. Beneficiou, por um lado, da alienação de património, concretamente a venda de um andar e, por outro, foi onerado com custos relativos a indemnizações pagas a pessoal dispensado, que estava afecto à valência que foi encerrada (Casa dos Açores)
3. O Conselho Fiscal reconhece o empenho e dedicação com que a Direção atual tem procurado reverter esta situação deficitária. Nesse sentido, o C.F. vê com satisfação o encerramento da valência "Casa dos Açores", face à rentabilidade negativa desta exploração. Tal como vê com agrado, as diligências que a Direção tem vindo a promover junto das entidades autárquicas (Câmara Municipal e Junta de Freguesia), no sentido de se encontrar uma solução consensual e justa, que acautele os interesses do Centro, relativamente à valência "Casas Padre Damião".
4. No âmbito da tomada de medidas para a reestruturação e racionalização dos serviços, o Conselho Fiscal destaca com satisfação a mudança da equipa responsável pela contabilidade do Centro Social. Espera-se que o profissionalismo e competência dos novos técnicos, a passagem do processamento contabilístico para a esfera interna do Centro, os automatismos e interações introduzidas entre os programas de contabilidade e de facturação, além do esperado efeito sinérgico, possam contribuir para a melhoria da qualidade de informação, quer em termos de fiabilidade, quer na produção e apresentação, em tempo oportuno, dos dados contabilísticos mensais. Só assim a contabilidade poderá cumprir a sua missão ao serviço da gestão e do controlo dos activos do Centro.
5. Para além da óbvia necessidade de implementar medidas estruturais que garantam a sustentabilidade económica do Centro, mas que levam algum tempo a ter impacto na sua rentabilidade (leia-se equilíbrio orçamental), importa implementar medidas

corretivas (mais fáceis de concretizar que as medidas estruturais), que possam melhorar os procedimentos em áreas críticas da gestão corrente, particularmente no controlo dos custos e dos activos que se revelem fundamentais para o equilíbrio económico-financeiro do Centro Social. É o caso da gestão de Clientes, em que este Conselho Fiscal tem alertado, nos últimos anos, para o crescimento desmesurado do saldo anual desta conta. Mais uma vez isto sucedeu, como a própria Direcção do Centro reconhece no Relatório de Gestão e Contas de 2018.

6. Para além de atrasos e dificuldades nas cobranças dos valores facturados, por vezes atribuídos à debilidade económicas dos utentes, há também uma certa inércia e práticas questionáveis dos serviços que agravam esta situação. A este propósito, refira-se a continuação de prestação de serviços a utentes que mantêm dívidas de anos anteriores, que acabam por originar dívidas incobráveis ou de cobrança problemática e o valor elevado de transferências bancárias (pagamentos multibanco), que no final do ano se encontrava por identificar.
7. Sobre esta problemática, o Conselho Fiscal entende ser seu dever deixar aqui expressa duas recomendações:

I - Relativamente aos utentes com dívidas de anos anteriores, a sua inscrição terá de ter a aprovação da Direcção do Centro, mediante parecer fundamentado dos Serviços. E, para os casos de reconhecida incapacidade económica, quando aceites, a Direcção do Centro terá de encontrar soluções casuísticas para o financiamento desses casos, ou então, assume os custos conscientemente;

II - No que concerne à problemática das transferências bancárias, dado que os Serviços têm tido dificuldade em lidar com esta situação e tendo em conta o número de casos e os valores envolvidos, que seja devidamente avaliada pela Direcção, em termos de custo/benefício, a opção "Módulo de Referências Multibanco" da empresa F3M.

8. A culminar, o Conselho Fiscal tem consciência de que a gestão do Centro Social não pode estar subordinada a lógicas economicistas. O Centro Social existe para dar respostas sociais, mas a sua existência e continuidade (garantia das respostas sociais e dos postos de trabalho) depende da sua situação económico-financeira e do seu equilíbrio orçamental anual (rendibilidade/superavit). Este binómio é o único garante da continuidade das respostas sociais e dos postos de trabalho. A Direcção do Centro Social tem de estar muito atenta a esta situação, como esperamos e confiamos que esteja.

Assim, tendo em conta os resultados dos exames efectuados, os comentários acima expendidos e como expressão de confiança na liderança desta Direcção, o Conselho Fiscal manifesta a opinião de que as Contas do Centro supra referidas, que apresentam um resultado negativo de € 8.050,70 (oito mil e cinquenta euros e setenta cêntimos) e o respetivo Relatório de Gestão, estão de acordo com as disposições contabilísticas e estatutárias aplicáveis, merecendo serem aprovadas.

A finalizar, deseja-se manifestar à Direcção e aos serviços do Centro o apreço pela colaboração e esclarecimentos que sempre dispensaram ao Conselho Fiscal.

Lisboa, 27 de Maio de 2019.



Victor Manuel Gaspar Santos
(Presidente)



Virgílio Emanuel dos Reis Rivotti
(Secretário)



Ernestina da Conceição dos Santos F. Pinheiro Farias Martins
(Vogal)

CENTRO SOCIAL PAROQUIAL PENHA DE FRANÇA
NIPC 500 846 782
Sede Social: Rua Francisco Pedro Curado, N° 1

Euros

BALANÇO			
RUBRICAS			
ACTIVO	Notas	Datas	
		31-dez-18	31-dez-17
Activo não corrente			
Activos fixos tangíveis		1 649 693,26	1 700 364,98
Propriedades de investimento			728,76
Activos intangíveis			
Activos biológicos			
Investimentos financeiros		5 067,30	4 285,04
Accionistas/sócios			
Outros activos financeiros			
		1 654 760,56	1 705 378,78
Activo Corrente			
Inventários			
Activos biológicos			
Clientes		63 640,56	92 036,61
Adiantamentos a fornecedores			
Estado e outros entes públicos		13 689,50	9 491,82
Accionistas/sócios			
Outras contas a receber			
Diferimentos		7 445,36	4 239,78
Outros activos correntes		2 808,82	3 560,84
Caixa e depósitos bancários		286 824,04	242 600,92
		374 408,28	351 929,97
Total de Activo		2 029 168,84	2 057 308,75
CAPITAL PRÓPRIO E PASSIVO			
Capital Próprio			
Capital realizado		104 962,72	104 962,72
Ações (quotas) próprias			
Prestações suplementares e outros instrumentos de capital próprio			
Prémios de emissão			
Reservas legais			
Outras reservas			
Excedentes de revalorização			
Outras variações no capital próprio		706 785,01	706 785,01
Resultados transferidos		961 721,21	1 086 951,38
Resultado líquido do período		-8 050,70	-91 879,12
Total do capital próprio		1 765 418,24	1 806 819,99
Passivo			
Passivo não corrente			
Provisões			
Financiamentos obtidos			
Outras contas a pagar			
Passivo corrente			
Fornecedores		48 532,37	42 623,26
Adiantamentos de clientes			
Estado e outros entes públicos		39 332,88	33 311,66
Accionistas/sócios			
Financiamentos obtidos			
Outras contas a pagar			
Outros passivos correntes			
Diferimentos		175 885,35	174 553,84
Total do passivo		263 750,60	250 488,76
Total do capital próprio e do passivo		2 029 168,84	2 057 308,75

CENTRO SOCIAL PAROQUIAL PENHA DE FRANÇA

NIPC 500 846 782

Sede Social: Rua Francisco Pedro Curado, N° 1

PERÍODO FINDO EM 31 DE DEZEMBRO DE 2018 - Modelo Reduzido

Euros

DEMONSTRAÇÃO DOS RESULTADOS POR NATUREZA

RENDIMENTOS E GASTOS	Notas	PERÍODOS	
		2018	2017
Vendas e serviços prestados		801 607,50	738 508,35
Subsídios à exploração		1 079 615,13	1 078 010,87
Variação nos inventários da produção			
Trabalhos para a própria entidade			
Custo das mercadorias vendidas e das matérias consumidas		-289 208,02	-84 137,73
Fornecimentos e serviços externos		-439 452,01	-595 352,59
Gastos com o pessoal		-1 331 495,47	-1 338 624,97
Ajustamentos de inventários (perdas/reversões)			
Imparidade de dívidas a receber (perdas/reversões)			
Provisões (aumentos/reduções)			
Outras imparidades (perdas/reversões)			
Aumentos / reduções de justo valor			
Outros rendimentos e ganhos		243 347,04	200 361,04
Outros gastos e perdas		-9 341,03	-9 001,63
Resultado antes de depreciações, gastos de financiamento e impostos		55 073,14	-10 236,66
Gastos / reversões de depreciação e de amortização		-62 942,06	-66 461,40
Resultado Operacional (antes de gastos de financiamento e impostos)		-7 868,92	-76 698,06
Juros e rendimentos similares		51,20	
Juros e gastos similares suportados			-14 939,82
Resultados antes de impostos		-7 817,72	-91 637,88
Imposto sobre o rendimento do período		-232,98	-241,24
Resultado Líquido do Exercício		-8 050,70	-91 879,12

(Valores em Euros)

Página: 1 de 1

Conta	Descrição	Mensal			
		Débito	Crédito	Saldo Débito	Saldo Crédito
61	Custo das mercadorias vendidas e das matérias consumidas	0,00	289 208,02	0,00	289 208,02
62	Fornecimentos e serviços externos	0,00	439 452,01	0,00	439 452,01
63	GASTOS COM O PESSOAL	0,00	1 331 495,47	0,00	1 331 495,47
64	GASTOS DE DEPRECIACAO E DE AMORTIZACAO	0,00	62 942,06	0,00	62 942,06
68	OUTROS GASTOS E PERDAS	0,00	9 341,03	0,00	9 341,03
72	Prestações de serviços	846 547,44	44 939,94	846 547,44	44 939,94
75	Subsídios, doações e legados à exploração	1 079 615,13	0,00	1 079 615,13	0,00
78	Outros rendimentos	243 347,04	0,00	243 347,04	0,00
79	Juros, dividendos e outros rendimentos similares	51,20	0,00	51,20	0,00
81	Resultado líquido do período	2 140 489,29	2 132 671,57	8 050,70	232,98
	Totais	4 310 050,10	4 310 050,10	2 177 611,51	2 177 611,51
	SaldoGeral				

Conta	Descrição	Acumulado		Saldo
		Débito	Crédito	
11	Caixa	3 730,86	3 730,86	0,00
112	CAIXA GERAL	1 400,00	1 400,00	0,00
113	CAIXA LAR DE IDOSOS	1 800,00	1 800,00	0,00
117	CAIXA RESID. DOS AÇORES	380,86	380,86	0,00
119	CAIXA SERV. SOCIAL	150,00	150,00	0,00
12	Depósitos à ordem	2 343 390,50	2 158 156,61	185 233,89 D
121	CGD	2 198 457,43	2 042 962,82	155 494,61 D
122	MILLENNIUM	6 934,46	692,25	6 242,21 D
124	CGD-RES. DOS AÇORES	91 306,78	82 262,83	9 043,95 D
125	CGD - UTENTES	46 691,83	32 238,71	14 453,12 D
13	Outros depósitos bancários	151 469,94	49 879,79	101 590,15 D
131	DEPÓSITOS A PRAZO	49 879,79	49 879,79	0,00
1311	CGD	49 879,79	49 879,79	0,00
132	CONTA POUPANÇA	101 590,15	0,00	101 590,15 D
1321	CGD	101 590,15	0,00	101 590,15 D
21	Clientes e Utentes	905 887,17	842 246,61	63 640,56 D
211	Clientes e utentes c/c	902 400,86	842 246,61	60 154,25 D
2117	Utentes	902 400,86	842 246,61	60 154,25 D
21171	CRIANÇAS	273 904,12	249 106,10	24 798,02 D
2117102065	UMARO SANO DJALO DE PINHO	432,08	0,00	432,08 D
2117102411	CAROLINA SOFIA FONSECA VENTURA	220,57	220,57	0,00
2117102419	MARIA FATIMA SILVA MENDES	70,92	0,00	70,92 D
2117102430	JORGE MANUEL MARQUES	37,62	0,00	37,62 D
2117102743	TOMAS ALEXANDRE SILVA SANTOS HENRIQUES	330,82	0,00	330,82 D
2117102749	ANA LUISA RIBEIRO GRENHAS	378,91	378,91	0,00
2117102753	GONÇALO FILIPE DIONISIO SILVESTRE	607,25	607,25	0,00
2117102760	IARA BEATRIZ BENTO SANCHES	537,19	537,19	0,00
2117102896	IVAN DAVID SANCHES CALDEIRA	86,94	0,00	86,94 D
2117102904	AFONSO ESTEVES ARROJADO	1 841,73	1 841,73	0,00
2117102907	MIGUEL ANGELO DA SILVA CORREIA	769,66	768,91	0,75 D
2117102911	PEDRO MIGUEL RUANO PINHEIRO	905,61	905,61	0,00
2117102937	MIRIAM MELISSA AMARO MERINORIO SANTOS	162,82	139,56	23,26 D
2117102977	ANA CRISTINA DIAS SOUSA	1 074,93	1 074,93	0,00
2117102985	EURICO DIVANDRO SEBASTIAO	22,78	0,00	22,78 D
2117102988	MARGARIDA PINHEIRO VARGAS	2 176,60	2 176,60	0,00
2117103024	CATARINA S. AFONSO	91,03	0,00	91,03 D
2117103059	HUGO JOAO CARVALHO MACHADO	417,03	417,03	0,00
2117103060	SOFIA ALEXANDRA PINTO FRAGOSO	1 222,66	1 222,66	0,00
2117103062	JOANA DOS REMEDIOS PINTO	1 735,98	810,00	925,98 D
2117103065	DIOGO MIGUEL SANTOS DE MATOS COSTA	67,46	67,46	0,00
2117103072	ANA BARBARA FONSECA C.GONÇALVES DUARTE	1 302,38	1 302,38	0,00
2117103076	RAFAEL ALEXANDRE VICENTE MARTINS	362,88	100,12	262,76 D
2117103077	LEONOR COSTA XAVIER	1 085,21	1 085,21	0,00
2117103119	FABIO ALEXANDRE BARROS CARREIRA	488,51	488,51	0,00
2117103180	GONÇALO FILIPE VELOSO PINHEIRO	830,11	830,11	0,00
2117103189	BIANCA RAQUEL DOS SANTOS SILVA	130,74	130,74	0,00
2117103229	BRUNA FILIPA LEAL PERALTA	737,91	737,91	0,00
2117103255	BEATRIZ SARMENTO VIDEIRA	839,47	803,65	35,82 D
2117103258	MARIANA CABEÇO QUITÉRJO	475,25	475,25	0,00
2117103265	GABRIEL MATIAS TEIXEIRA	1 087,31	1 087,31	0,00
2117103274	JOAO PEDRO SANTOS LUCIANO VIEIRA	884,22	884,22	0,00
2117103289	ANA SOFIA RODRIGUES MATOS	1 053,84	1 053,84	0,00
2117103292	BRUNA ALEXANDRA DESTAPADO MONTEIRO	521,32	521,32	0,00
2117103306	ANA MARTA GONÇALVES BANDEIRA	784,01	784,01	0,00
2117103394	MATILDE VICENTE MARTINS	288,32	39,68	248,64 D

Balancete Geral

Resultados / 2018

(Valores em Euros)

Página: 2 de 25

Conta	Descrição	Acumulado		Saldo
		Débito	Crédito	
2117103395	ANDRÉ RAFAEL R. PINHEIRO FIGUEIREDO	755,00	755,00	0,00
2117103396	DAVID FERREIRA BANDEIRA	929,68	929,68	0,00
2117103400	MARIANA BERTAO ALMEIDA	868,55	868,55	0,00
2117103401	CATARINA SIMÕES DOS SANTOS	502,81	502,81	0,00
2117103402	DIOGO MIGUEL CARVALHO SEMEDO	340,00	340,00	0,00
2117103403	MARIA ANA HENRIQUES CARDOSO	755,00	585,00	170,00 D
2117103404	JOÃO PIRES DA CUNHA	1 109,20	1 109,20	0,00
2117103406	MARTIM VICENTE ESPERANÇA	422,40	0,00	422,40 D
2117103409	NADIA SOFIA GUERRA OUKHAYI	458,61	382,13	76,48 D
2117103418	BIANCA SOFIA SANTOS HENRIQUES	95,53	95,53	0,00
2117103419	TIAGO OLIVEIRA PEREIRA DE LIMA	1 085,05	1 015,15	69,90 D
2117103420	AFONSO LUIS GOUVEIA SANTOS	624,11	611,66	12,45 D
2117103433	NUNO MIGUEL PAULO OLIVEIRA	99,00	0,00	99,00 D
2117103437	JOSE PEDRO SOUSA SIMAO	816,20	816,20	0,00
2117103441	ALICIA MARTINA TOMAS SIMAO	533,80	218,40	315,40 D
2117103446	IVO MIGUEL HARPA ALVES	1 041,50	1 005,44	36,06 D
2117103503	AFONSO GABRIEL S.T.FILIFE LARA	1 004,22	976,62	27,60 D
2117103545	RODRIGO DA SILVA PINHEIRO	1 435,63	1 435,63	0,00
2117103546	LEONOR SIMÕES SANTOS	502,81	502,81	0,00
2117103547	RODRIGO MIGUEL DIONISIO SILVESTRE	794,67	794,67	0,00
2117103548	TIAGO MIGUEL DIAS SOUSA	999,95	999,95	0,00
2117103549	LARA MARIA DESTAPADO MONTEIRO	744,01	744,01	0,00
2117103551	MARIANA NUNES LOPES	1 134,55	1 134,55	0,00
2117103554	DINIS TIAGO PARREIRA GUILHERME	829,57	829,57	0,00
2117103556	PEDRO MIGUEL ESTEVES SOUSA	945,23	945,23	0,00
2117103561	CELIO PATRICIO DE AZEVEDO GARCIA	368,27	368,27	0,00
2117103564	DENISE SOFIA MAIA NUNES	1 132,73	1 132,73	0,00
2117103567	SARA DIAS ALMEIDA	665,03	665,03	0,00
2117103573	FRANCISCO MIGUEL OLIVEIRA	428,70	0,00	428,70 D
2117103596	CRISTIANO DA SILVA BARROS	371,54	371,54	0,00
2117103602	CAROLINA NEVES VIEIRA	347,36	0,00	347,36 D
2117103604	TOMÁS SIMÕES ALVES	724,97	0,00	724,97 D
2117103656	FRANCISCO SILVESTRE HERDADE	821,04	0,00	821,04 D
2117103711	RODRIGO MIGUEL FERNANDES GONÇALVES	1 039,50	1 039,50	0,00
2117103714	LUCA SIMAO PIMENTA	112,32	0,00	112,32 D
2117103722	JOANA BERNARDO MARQUES MARTINS	1 103,83	1 018,12	85,71 D
2117103723	DAVID JOSE MARQUES MARTINS	1 141,87	1 046,65	95,22 D
2117103725	LEONOR ALVAREZ ANUAR	625,00	625,00	0,00
2117103729	LAIRA SOFIA SILVA FEIRA	43,21	0,00	43,21 D
2117103730	LUCAS DA CRUZ PACHECO	88,12	0,00	88,12 D
2117103731	BEATRIZ RODRIGUES SILVA	910,49	827,81	82,68 D
2117103736	RAFAEL OLIVEIRA ALEGRE	878,03	878,03	0,00
2117103741	NICOLE MARTINS MONTEIRO	107,28	0,00	107,28 D
2117103759	ANA RITA SANTOS LOUZEIRO	625,00	350,00	275,00 D
2117103808	JOANA MARIA SERAFIM DE ALMEIDA	703,46	645,08	58,38 D
2117103809	JOAO PEDRO LOURENÇO MARTINS	531,88	531,88	0,00
2117103847	MIGUEL MEIRELES ALMAS	704,00	679,00	25,00 D
2117103849	IRINA GOMES SOARES	290,04	0,00	290,04 D
2117103850	JOAO RAFAEL GONCALVES BANDEIRA	887,17	887,17	0,00
2117103851	MAFALDA BATISTA VERISSIMO	825,00	725,00	100,00 D
2117103855	AFONSO FILIPE FONTE OLIVEIRA	958,59	958,59	0,00
2117103856	AFONSO FONSECA VENTURA	820,08	820,08	0,00
2117103857	ANA MARGARIDA BRAZIO DA SILVA	761,14	761,14	0,00
2117103859	DIEGO BARBOSA FALCAO	625,00	625,00	0,00
2117103861	LARA ALEXANDRE COELHO DA SILVA	770,00	770,00	0,00
2117103863	LAURA CABEÇO QUITERIO	731,78	731,78	0,00
2117103864	LEONOR TERESA ESPERANÇA	400,25	0,00	400,25 D

Balancete Geral

Resultados / 2018

(Valores em Euros)

Página: 3 de 25

Conta	Descrição	Acumulado		Saldo	
		Débito	Crédito		
2117103867	MADALENA SOUSA RAMOS	516,70	0,00	516,70	D
2117103869	MARIANA SILVA COSTA	1 103,47	1 103,47	0,00	
2117103871	MARTIM PIRES DA CUNHA	1 077,00	1 077,00	0,00	
2117103872	PEDRO MEIRELES ALMAS	704,00	679,00	25,00	D
2117103873	RAFAEL ALEXANDRE L.SILVA ALVES TAVARES	775,00	525,00	250,00	D
2117103874	VICENTE ESTEVES PIRES	1 126,45	1 126,45	0,00	
2117103876	MARIA LEONOR PIRES DE ALMEIDA.	299,14	0,00	299,14	D
2117103885	DANIEL ALVES MATILDES	859,41	859,41	0,00	
2117103895	MATILDE PIMENTEL CAPOTE	2 124,63	2 124,63	0,00	
2117103897	BEATRIZ TOMAS NEVES FERREIRA CAMPOS	2 339,47	2 339,47	0,00	
2117103898	NADINE FERREIRA BRAZIEL RODRIGUES	923,40	923,40	0,00	
2117103899	BRUNA MARGARIDA FERNANDES	557,72	557,72	0,00	
2117103900	ALICIA DO VALE SOUSA PEREIRA	520,64	486,36	34,28	D
2117103912	DANIEL ALEXANDRE BENTO SILVA	869,12	869,12	0,00	
2117103914	LEONOR FERNANDES A. FRAGOSO PERALTA	2 106,93	2 106,93	0,00	
2117103922	MARIANA VARGAS VICENTE DOS SANTOS	704,08	704,08	0,00	
2117103928	INES MARGARIDA VIEIRA MENDES	508,70	508,70	0,00	
2117103935	IRIS PEREIRA CUSTODIO	1 779,02	1 779,02	0,00	
2117103941	LARA FAUSTINO NEVES	624,00	624,00	0,00	
2117103948	LUANA BEATRIZ CAMPOS FONTES	219,76	129,82	89,94	D
2117103955	TOMAS FELIX DE ALMEIDA SANTOS	429,09	322,65	106,44	D
2117103960	TOMAS DE ABREU LOPES	829,21	829,21	0,00	
2117103962	MARIANA SOFIA PERDIZ CORREIA	1 678,30	1 678,30	0,00	
2117103963	TIAGO LIMA GONCALVES	866,19	866,19	0,00	
2117103984	LUCA ALEXANDRU CONDRAT	848,19	848,19	0,00	
2117103988	CELSO LEANDRO SEBASTIAO TOMBOCA	262,79	262,79	0,00	
2117103989	DIEGO CERQUEIRA SALGUEIRO	526,51	526,51	0,00	
2117103991	FRANCISCO DANIEL MARTINS VIEGAS	625,00	450,00	175,00	D
2117103992	GUILHERME ALEXANDRE S.S.HENRIQUES	946,75	0,00	946,75	D
2117103993	JOAO TIAGO ANANIA PAULETA	1 133,76	1 133,76	0,00	
2117103995	MARIANA PINTO DOS SANTOS	891,77	891,77	0,00	
2117103996	SANTIAGO ALEXANDRE ROBERTO MARQUES	522,09	522,09	0,00	
2117103998	YASMIN ALEXANDRA LOPES DA ROCHA	888,29	888,29	0,00	
2117103999	LARISSA CASSANDRA LOPES DA ROCHA	820,11	820,11	0,00	
2117104000	GONCALO CAMPOS FONTES	412,76	239,82	172,94	D
2117104001	DAVID ALEXANDRE SILVA	341,15	341,15	0,00	
2117104002	MARIA MARGARIDA FILIPE PAULO	927,05	61,00	866,05	D
2117104003	NIKITA MARIA KARADZIC GONCALVES	1 433,37	1 433,37	0,00	
2117104004	MARIA RITA DOS SANTOS MATIAS	818,51	818,51	0,00	
2117104005	INES MARTINS GUILHERME	1 107,48	419,38	688,10	D
2117104006	MARIA INES ESTEVES DE SOUSA	1 321,02	1 321,02	0,00	
2117104007	SARA MARIA GONCALVES BANDEIRA	1 201,54	1 201,54	0,00	
2117104009	CRISTIANO RAFAEL DIAS MIRANDA	703,56	703,56	0,00	
2117104010	RAFAELA ALEXANDRA DIAS MIRANDA	703,56	703,56	0,00	
2117104012	ANTONIO LOURENCO CORREIA SANTOS	597,26	526,08	71,18	D
2117104013	MARIA DE SOUSA FORTES ROLDAO PINHEIRO	1 843,58	1 843,58	0,00	
2117104015	MARTIM PINTO COSTA	2 193,36	1 000,00	1 193,36	D
2117104017	TIAGO ALEXANDRE REAL AFONSO	1 733,82	1 733,82	0,00	
2117104018	MIGUEL MARQUES GUERREIRO	1 889,71	1 727,60	162,11	D
2117104019	ANA LUISA DA SILVA PINTO	930,24	930,24	0,00	
2117104020	TANIA ALEXANDRA MARQUES FERREIRA	1 005,75	1 005,75	0,00	
2117104021	EDUARDO MANUEL RODRIGUES MENDES	1 423,79	1 423,79	0,00	
2117104023	JOAO FRANCISCO MARTINS LAPAO	1 772,38	1 772,38	0,00	
2117104024	GASPAR FARINHA RODRIGUES DE SOUSA	2 056,70	2 056,70	0,00	
2117104025	GUILHERME DA COSTA FERNANDES	885,25	885,25	0,00	
2117104026	MARGARIDA SANTOS MONTEIRO	1 322,44	1 227,70	94,74	D
2117104027	LARA BANDEIRA VICENTE	162,00	0,00	162,00	D

Conta	Descrição	Acumulado		Saldo
		Débito	Crédito	
2117104028	ARTUR MIGUEL RAIMUNDO ALVES	895,71	895,71	0,00
2117104029	RITA MARQUES FERNANDES	2 259,58	2 063,28	196,30 D
2117104030	BEATRIZ MARIA FONTE PIMENTA DA GAMA	614,01	614,01	0,00
2117104031	SIMAO DAVID DA COSTA FERNANDES	332,85	189,60	143,25 D
2117104032	GUSTAVO LUIS DA COSTA FERNANDES	332,85	132,30	200,55 D
2117104034	MARIA CATARINA ALBUQUERQUE SILVA	317,67	317,67	0,00
2117104037	LEONOR ANTUNES FERNANDES	827,05	157,08	669,97 D
2117104038	INES MARIA DOS SANTOS CASTANHO	439,15	439,15	0,00
2117104039	MARIO PATRAVCHAN	402,29	402,29	0,00
2117104040	MARIA FRANCISCA BRAGADESTO PINA	1 887,13	1 887,13	0,00
2117104048	OLEXANDRA STETS	483,58	483,58	0,00
2117104050	CLECIO PATRICIO DE AZEVEDO GARCIA	76,09	76,09	0,00
2117104051	BEATRIZ CORDEIRO V. CORREIA ALEXANDRE	359,55	341,04	18,51 D
2117104052	MILENA CORDEIRO V CORREIA ALEXANDRE	389,04	370,53	18,51 D
2117104054	RAFAEL ROCHA GOMES DE ALMEIDA	1 706,64	1 706,64	0,00
2117104056	NAYARA CIBELE DA LUZ SILVA	550,81	490,35	60,46 D
2117104057	FILIFE GABRIEL PINHEIRO FERREIRA	939,52	834,48	105,04 D
2117104058	DIOGO ALEXANDRE SILVA PIRES	790,89	790,89	0,00
2117104059	JOANA PEIXOTO RODRIGUES	174,12	0,00	174,12 D
2117104075	VASCO ALEXANDRE DELGADO LINO	809,55	809,55	0,00
2117104082	INES ALVAREZ ANUAR	441,68	441,68	0,00
2117104094	RODRIGO MONTEIRO CARCERES	1 374,53	1 374,53	0,00
2117104110	DAVID ALEXANDRE CUNHA NEVES	411,76	411,76	0,00
2117104116	SANTIAGO DANTE VIDAL CONCEICAO	659,61	659,61	0,00
2117104147	AFONSO LOPES ANTUNES	691,54	612,95	78,59 D
2117104167	VICENTE ABREU LOPES	829,21	829,21	0,00
2117104168	MADALENA SANTOS MONTEIRO	1 165,57	998,44	167,13 D
2117104176	DIEGO SERRA NUNES	1 110,45	1 110,45	0,00
2117104177	MAFALDA ALEXANDRA L S ALVES TAVARES	1 130,46	998,68	131,78 D
2117104179	RODRIGO ALEXANDRE B. PEREIRA DA FONTE	1 453,47	1 423,47	30,00 D
2117104180	MADALENA ANDRADE DA CONCEICAO	2 106,50	2 106,50	0,00
2117104181	RODRIGO LOPES AFONSO	1 541,32	1 541,32	0,00
2117104182	ANDREIA CRISTINA BASTOS DOS SANTOS	1 200,25	1 200,25	0,00
2117104183	BRUNA FILIPA COSTA SIMOES	1 911,72	1 911,72	0,00
2117104184	MARIANA DE ALMEIDA BERNARDO	1 493,03	722,96	770,07 D
2117104185	MARIA LUIZA SILVA AZINHEIRA	1 021,61	1 021,61	0,00
2117104187	ALEXANDRA ANDRYUCHSHENKO	788,11	788,11	0,00
2117104188	GABRIEL DE OLIVEIRA LEANDRO	1 059,63	1 059,63	0,00
2117104189	DIANA ROLDAO CRISTO	177,48	177,48	0,00
2117104191	ISABEL SOFIA TEIXEIRA DE FREITAS SANTOS	1 213,10	1 259,62	46,52 C
2117104192	CRISTOVAO LOPES FERREIRA	2 288,00	2 288,00	0,00
2117104193	EMANUEL ZEPICIUC	974,91	974,91	0,00
2117104194	JOAO ANTONIO ROCHA NUNES	738,92	692,40	46,52 D
2117104196	BEATRIZ PIRES NUNES	885,51	885,51	0,00
2117104198	TIAGO FILIFE DE OLIVEIRA	195,40	0,00	195,40 D
2117104199	GABRIEL NICOLAS PATRUI	701,64	701,64	0,00
2117104200	MARCOS MARTINS PRISTA	565,01	565,01	0,00
2117104201	DUARTE TEIXEIRA GOMES BALULA	1 257,39	1 257,39	0,00
2117104205	DAVID SANTIAGO DIAS ALMEIDA	715,59	715,59	0,00
2117104206	GONCALO DA COSTA FERNANDES	951,95	951,95	0,00
2117104207	GONCALO SANTOS MATOS COSTA	877,93	877,93	0,00
2117104209	RODRIGO FILIFE RODRIGUES FERREIRA	461,85	461,85	0,00
2117104211	AMELIA FERREIRA BRAZIEL RODRIGUES	998,40	998,40	0,00
2117104212	CATARINA GALVAO DIAS NETO CONTENTE	1 785,99	1 785,99	0,00
2117104213	MARTIM ARIEIRA DE SOUSA	963,52	963,52	0,00
2117104214	FRANCISCO MARQUES ROSA CUNHA E SILVA	1 969,16	1 797,12	172,04 D
2117104215	MARIA DE PAIVA RIBEIRO CERDEIRA BRANCO	2 267,71	2 267,71	0,00

Conta	Descrição	Acumulado		Saldo
		Débito	Crédito	
2117104216	SARA ISABEL AZAVEDO E SOUSA	699,72	699,72	0,00
2117104217	MARIA DOMINGOS VARELA	1 813,59	1 813,59	0,00
2117104221	RICARDO ALEXANDRE BARROSO	2 144,19	2 144,19	0,00
2117104222	GABRIELLA SILVA PEREIRA	839,22	784,21	55,01 D
2117104223	RUBEN DA SILVA MARQUES	245,56	120,36	125,20 D
2117104224	RODRIGO JOAO CARVALHO DA CRUZ	1 135,78	1 012,25	123,53 D
2117104225	QUEVIN SILVA BRAGA	1 635,08	700,00	935,08 D
2117104228	FREDERICO DA SILVA BRAGA	588,68	0,00	588,68 D
2117104233	GASPAR CIRNE PEREIRA MARQUES DE FREITAS	794,50	731,92	62,58 D
2117104234	LEONOR MENDES PEREIRA	384,16	384,16	0,00
2117104235	SOFIA ISABEL RODRIGUES DA SILVA	740,83	680,30	60,53 D
2117104240	RODRIGO BANDEIRA VICENTE	162,00	0,00	162,00 D
2117104241	RITA GONCALVES FERNANDES	2 003,83	1 778,11	225,72 D
2117104243	MARTINHO SERRAO PEREIRA	406,95	387,60	19,35 D
2117104250	ANA MARIA ZUBCO	899,60	0,00	899,60 D
2117104256	LAURA DE AZEVEDO SEIXAS PENA RAMOS	740,88	690,53	50,35 D
2117104258	GUSTAVO PEDROSO DE LIMA SILVA DE ARRIAGA	444,72	320,88	123,84 D
2117104266	DIOGO MIGUEL DANTAS GOMES	436,24	407,85	28,39 D
2117104270	TOMAS PEREIRA CUSTODIO	1 054,13	1 054,13	0,00
2117104277	ANTONIO CARLOS DE ABREU BARATA	857,48	857,48	0,00
2117104278	MARGARIDA ABREU MARQUES	2 146,68	2 146,68	0,00
2117104287	ANDREIA BIANCA BUGACIU	1 162,53	1 162,53	0,00
2117104294	GABRIEL FALCAO TAVARES MARTINS	309,32	309,32	0,00
2117104296	SANTIAGO VICENTE MARTINS	389,59	131,20	258,39 D
2117104343	TIAGO ALEXANDRE MARQUES FERREIRA	1 075,75	1 075,75	0,00
2117104350	ALEXANDRE ZHUO	862,30	862,30	0,00
2117104351	SALVADOR ABADE BATISTA	958,86	958,86	0,00
2117104352	BEATRIZ MARIA WILKINSON PINTO	1 198,01	1 198,01	0,00
2117104353	CAROLINA BERTAO ALMEIDA	1 442,36	1 442,36	0,00
2117104354	DIOGO FILIPE PAULO PEREIRA	1 132,57	1 052,67	79,90 D
2117104355	DIOGO MIGUEL DE SOUSA TELES PATROCINIO	1 378,01	1 378,01	0,00
2117104356	GERMAN DANIEL MARTINEZ VERA	1 331,77	1 331,77	0,00
2117104357	HENRIQUE ESTEVES ARROJADO	3 233,79	3 233,79	0,00
2117104358	JOSE DINIS BARATA NASCIMENTO	1 444,39	1 444,39	0,00
2117104359	JOSIANE CRISNA AZEVEDO GARCIA	126,15	126,15	0,00
2117104360	MAFAL DA VEI HO DF ALMEIDA	1 511,18	1 511,18	0,00
2117104361	MARIA EDUARDA PARREIRA GUILHERME	928,27	928,27	0,00
2117104362	MARIANA REIS DA SILVA	857,08	857,08	0,00
2117104363	RITHA BEATRIZ ZIMMERER FARIA	642,74	642,74	0,00
2117104364	SEBASTIAO CORREIA RODRIGUES	1 588,77	1 588,77	0,00
2117104365	VICTORIA ALBA BORGES BATISTA	1 585,40	1 585,40	0,00
2117104366	ISABEL ALMEIDA NETO RIBEIRO	1 080,78	1 080,78	0,00
2117104367	LORENZO MENDES RIBEIRO	568,63	568,63	0,00
2117104368	SANDRA ISABEL SANTANA DA SILVA	1 232,30	1 232,30	0,00
2117104370	LARA NAVE CARDOSO	986,72	986,72	0,00
2117104371	JIANG ZIXUAN	1 058,63	1 058,63	0,00
2117104372	MARTIM DUARTE GONCALVES FERNANDES DA CUNHA	1 267,44	1 252,44	15,00 D
2117104373	RODRIGO BASTOS DE BESSA RODRIGUES	2 954,92	2 935,73	19,19 D
2117104374	JOAO PEDRO PAULO PEREIRA	1 132,57	977,67	154,90 D
2117104375	MATILDE MESTRE BARBOSA	540,89	540,89	0,00
2117104376	VICENTE ROCHA VALENTE	496,26	496,26	0,00
2117104377	INES MARIA TAVARES DA SILVA	643,58	643,58	0,00
2117104382	HENRIQUE ALBUQUERQUE SILVA	417,67	417,67	0,00
2117104383	GUILHERME OLIVEIRA ANACLETO	377,23	335,79	41,44 D
2117104384	FRANCLIM FERREIRA BRAZIEL RODRIGUES	1 563,44	1 563,44	0,00
2117104388	RAM KIRAN SHRESTHA	1 186,83	1 186,83	0,00
2117104389	MARGARIDA LOUCA VISEU	746,00	746,00	0,00

Conta	Descrição	Acumulado		Saldo	
		Débito	Crédito		
2117104390	MATILDE PEREIRA DA CUNHA FERNANDES	1 077,95	612,75	465,20	D
2117104391	RODRIGO DOS SANTOS MOURAO	2 012,01	1 937,01	75,00	D
2117104392	SALVADOR BAPTISTA FERREIRA DE MACEDO PINTO	303,56	246,42	57,14	D
2117104395	DUARTE SANTIAGO LOPES DIAS	510,72	463,97	46,75	D
2117104396	LEONOR FIGUEIREDO CARVALHO	517,79	517,79	0,00	
2117104398	ANA MARGARIDA PIRES NUNES	1 222,63	1 222,63	0,00	
2117104399	TIAGO MANUEL GIRAO PEIXOTO	2 226,28	1 713,46	512,82	D
2117104400	DIOGO BARBOSA DA SILVA DE SOUSA FREIRE	1 689,93	1 689,93	0,00	
2117104410	TOMAS ALEXANDRE BERTAO FERREIRA	462,00	462,00	0,00	
2117104412	LEONOR FILIPA CONDE DA SILVA	1 120,50	1 120,50	0,00	
2117104414	LEONOR FIGUEIREDO BARROS	1 079,71	960,35	119,36	D
2117104455	SOFIA LEONOR GIRAO PEIXOTO	1 627,52	1 114,70	512,82	D
2117104493	DINA MARIA KARADZIC GONCALVES	588,22	588,22	0,00	
2117104494	LUCKAS GABRIEL CARVALHO SALDANHA	743,78	743,78	0,00	
2117104495	DALILA DJAMILA DJALO FATI	542,46	542,46	0,00	
2117104496	BERNARDO RODRIGO DOS SANTOS SILVA	215,56	215,56	0,00	
2117104497	CARLOTA ROMANO DE MIRANDA	598,18	518,45	79,73	D
2117104498	CESAR MATIAS DOS SANTOS CORREIA	337,78	262,78	75,00	D
2117104499	DUARTE SOTELINO RAMOS	621,06	614,06	7,00	D
2117104500	DIANA RAMIREZ PEREIRA LOPES	340,58	157,81	182,77	D
2117104501	MARIANA DIONISIO ANTAS SALOIO MARINHEIRO	923,38	923,38	0,00	
2117104502	MARGARIDA MARTINS PRISTA	330,72	330,72	0,00	
2117104503	AFONSO DOS SANTOS CARVALHO COITO LAGOS	808,68	750,24	58,44	D
2117104504	JOAO FRANCISCO NUNES BERNARDO	894,94	864,94	30,00	D
2117104505	LOURENCO SAAVEDRA ALVES	261,28	261,28	0,00	
2117104506	GONCALO MIGUEL DA SILVA ALEIXO	543,16	543,16	0,00	
2117104507	EVA LOURENCO CARVALHEIRO	553,58	409,31	144,27	D
2117104508	VALENTINO DUARTE GIL SANTIAGO	283,58	283,58	0,00	
2117104514	MATILDE ANDRADE DA CONCEICAO	793,32	567,20	226,12	D
2117104515	AFONSO MANUEL MACHADO SEVERINO REGATEIRO	213,17	213,17	0,00	
2117104516	RITA BRANQUINHO MARTINS	1 033,60	1 033,60	0,00	
2117104517	LAURA FIGUEIREDO CARVALHO	189,68	189,68	0,00	
2117104521	LEONARDO DOS SANTOS PACHECO COELHO	755,00	755,00	0,00	
2117104522	DANIEL MARTINS OLIVEIRA	755,00	712,50	42,50	D
2117104523	TOMAS NUNES FERREIRA	755,00	755,00	0,00	
2117104524	DIOGO SANTIAGO HERBERT QUITERIO	755,00	585,00	170,00	D
2117104525	MILO VACCHIANO	755,00	755,00	0,00	
2117104526	MADALENA DOS SANTOS LOURENCO COITO ANTUN	755,00	755,00	0,00	
2117104527	MARIA FARINHA RODRIGUES DE SOUSA	755,00	755,00	0,00	
2117104528	TOMAS MARTINS DE ALMEIDA CORREIA DE AGUIAR	815,00	305,00	510,00	D
2117104529	DINIS MIGUEL PEREIRA CAMELO	755,00	755,00	0,00	
2117104530	VICENTE MENDES DA ROCHA E SILVA	755,00	585,00	170,00	D
2117104531	SALVADOR DE SILVA NOGUEIRA PIRES	755,00	755,00	0,00	
2117104532	MIGUEL ALEXANDRE LOUSADA E SILVA	755,00	755,00	0,00	
2117104533	TIAGO FILIPE RODRIGUES DA SILVA	755,00	585,00	170,00	D
2117104534	DIOGO ALVES BRANDAO	755,00	755,00	0,00	
2117104539	MIGUEL MARINHO MOLEIRO	830,00	830,00	0,00	
2117104540	BEATRIZ DIAS DE ALENCASTRE LOPES	412,47	412,47	0,00	
2117104541	BRUNA EMANUELLY ALMEIDA SILVA	830,00	585,00	245,00	D
2117104542	LEONOR PARREIRINHA DAVID DE MORAIS	755,00	755,00	0,00	
21172	IDOSOS	620 792,24	585 095,65	35 696,59	D
2117200252	Álvaro Lopes	928,68	928,68	0,00	
2117200688	Ana Alves	648,93	648,93	0,00	
2117200801	MARIA DE LURDES PEREIRA BRAGA TORRES	3 338,01	3 338,01	0,00	
2117200939	Augusta Teodora Jorge Silva	60,00	45,00	15,00	D
2117201058	Alda Quintino Silva Oliveira	1 436,05	1 436,05	0,00	
2117201076	MARIA DE LURDES ALVES DA COSTA	875,16	875,16	0,00	

Conta	Descrição	Acumulado		Saldo
		Débito	Crédito	
2117201180	TERESA ALMEIDA CRUZ RAFAEL	2 354,16	2 354,16	0,00
2117201193	CLORINDA DOMINGOS CONDE	3 328,56	3 328,56	0,00
2117201234	Maria José Gonçalves Pacheco Laranjo	132,00	132,00	0,00
2117201294	MARIA DO CARMO FERNANDES JESUS	6 550,56	6 550,56	0,00
2117201526	MIQUELINA MARTINS FERREIRA	2 513,52	2 513,52	0,00
2117201541	Belmira Correia de Carvalho	5 982,45	5 819,12	163,33 D
2117201608	Ivone Calvelas Lopes	1 074,96	1 074,96	0,00
2117201652	Olinda Almeida Lopes Cardoso	390,60	390,60	0,00
2117201655	LAURINDA QUINTINHA GUERREIRO FORTUNA CASTI	5 423,50	5 423,50	0,00
2117201671	MARIA ELISA RODRIGUES GONÇALVES	9 884,73	8 963,62	921,11 D
2117201677	CARLOS MANUEL MARQUES DA ASSUNÇÃO	1 119,72	1 119,72	0,00
2117201684	Fernando Manuel Paixão Sousa	970,90	832,20	138,70 D
2117201761	MARIA DOS SANTOS CORDEIRO MORAIS	1 655,29	1 527,96	127,33 D
2117201787	Maria de Lourdes Alves Bastos Monginho	60,00	60,00	0,00
2117201788	Maria Farias Gaspar	60,00	60,00	0,00
2117201789	Olinda Antunes Tomás Henriques	1 400,28	1 384,89	15,39 D
2117201945	Maria Fernanda Oliveira Gonçalves de Sousa	132,00	132,00	0,00
2117202071	LUIS CONCEIÇÃO SANTOS	63,10	63,10	0,00
2117202082	MARIA DA GLÓRIA RICARDO DA SILVA	709,88	709,88	0,00
2117202107	Maria Ana Dias Ferreira Pinto Rodrigues	327,60	327,60	0,00
2117202166	Maria Ludovina Aires Martins	1 167,30	1 167,30	0,00
2117202295	JOSEFINA PEREIRA FERNANDES	811,08	811,08	0,00
2117202314	MARIA JÚLIA CONCEIÇÃO CAETANO	3 994,88	3 994,88	0,00
2117202342	ARLETE MORGADO FERNANDES	8 736,79	8 736,79	0,00
2117202359	Maria José Pila Cavalheira	555,00	185,00	370,00 D
2117202388	MARIA MARGARIDA RODRIGUES FILGUEIRAS TRIGC	3 010,20	3 010,20	0,00
2117202504	BENVINDA DE JESUS	519,84	519,84	0,00
2117202513	Natércia Seno Martins	1 710,95	1 710,95	0,00
2117202525	MARGARIDA MANUELA RODRIGUES LOPES DA SILV	132,00	132,00	0,00
2117202530	Eduardo Raúl Camilo Pinheiro	1 144,63	1 144,63	0,00
2117202570	José Manuel Júlio Nascimento	1 279,90	1 279,90	0,00
2117202669	DELFINA GOMES RODRIGUES	4 588,56	4 588,56	0,00
2117202675	CARLOS PAULO TINOCO DA SILVA	5 595,49	5 595,49	0,00
2117202676	MARIA MARGARIDA PRIMAVERA A. TINOCO DA SILV	1 730,64	1 730,64	0,00
2117202688	Maria da Purificação Gomes Barbosa Morais	174,12	174,12	0,00
2117202777	Frmelinda Pires Zeferino	497,48	497,48	0,00
2117202779	Eugénia Pacífica do Carmo Pinto Almeida	132,00	132,00	0,00
2117202780	Rosa Carvalho Garcia Pais	1 934,49	1 934,49	0,00
2117202781	FLORINDA JOSEFA GALJHARDO VALENTAO	44,00	44,00	0,00
2117202788	José dos Santos Rodrigues	60,00	60,00	0,00
2117202794	JOSÉ ANTÓNIO FRAZÃO AFONSO	2 160,48	2 160,48	0,00
2117202809	DOLORES JESUS SOUSA SILVA	6 831,08	6 700,94	130,14 D
2117202828	Maria Amélia da Conceição Borges	60,00	60,00	0,00
2117202844	ESMERALDA CAPELA	132,22	0,00	132,22 D
2117202852	Maria Helena Amélia Teixeira	1 390,22	1 390,22	0,00
2117202969	ALZIRA MARQUES ALVES	300,00	300,00	0,00
2117202981	MARIA SUSETE MOREIRA DA SILVA SEQUEIRA	495,96	495,96	0,00
2117202994	DOMINGOS AUGUSTO SILVESTRE SARDINHA	12 946,63	12 946,63	0,00
2117203041	CRISTINA DA GLÓRIA GOMES DE SOUSA SANTOS	629,64	629,64	0,00
2117203130	NOEL ALMEIDA SANTOS	864,84	792,77	72,07 D
2117203142	MARIA RAQUEL DA SILVA	1 110,24	1 110,24	0,00
2117203145	REGINA DE MENDONÇA FRAGATA	661,52	661,52	0,00
2117203156	MANUEL FERNANDES SILVA	1 926,54	0,00	1 926,54 D
2117203159	ANTÓNIO DUARTE FERREIRA CUNHA	770,40	770,40	0,00
2117203165	Maria Jesus Catarina Dionísio	402,72	402,72	0,00
2117203176	Maria Piedade Martins Pena Santos	1 280,58	1 280,58	0,00
2117203183	JOSÉ ANTÓNIO ALMEIDA	766,80	766,80	0,00

Conta	Descrição	Acumulado		Saldo
		Débito	Crédito	
2117203196	Maria Amélia da Conceição Lopes Fidalgo	60,00	60,00	0,00
2117203197	José Luis Mendes Fidalgo	60,00	60,00	0,00
2117203208	MARIA DO CEU MATOS DIAS	7 677,25	7 677,25	0,00
2117203252	MARIA OCTÁVIA FERREIRA FRANCO BORGES	1 817,64	1 817,64	0,00
2117203253	JOAQUIM DA CRUZ BORGES	1 542,12	1 542,12	0,00
2117203303	DELFINA MADEIRA LAZARO	783,59	783,59	0,00
2117203313	FILOMENA DOS SANTOS LOUREIRO	1 003,66	1 003,66	0,00
2117203316	MARIA DA CONCEIÇÃO MARTINS GOMES	1 858,45	1 858,45	0,00
2117203318	Maria Margarida da Silva Simões	77,00	77,00	0,00
2117203323	JOSE ANTONIO	2 355,99	0,00	2 355,99 D
2117203328	AMELIA JESUS OLIVEIRA	2 692,56	0,00	2 692,56 D
2117203330	Manuel Cassiano Fernandes Peneda	823,32	823,32	0,00
2117203350	DEOLINDO RAMOS FREIRE	1 087,62	1 087,62	0,00
2117203351	BENVINDA DE JESUS PAULO FREIRE	172,62	172,62	0,00
2117203360	MANUEL PEREIRA MARQUES	1 256,40	1 256,40	0,00
2117203363	JOSEFINA CLARA FERREIRA	4 265,64	3 748,20	517,44 D
2117203370	MARIA CRISTINA LOPES TOMÉ TEODORO	1 510,26	1 510,26	0,00
2117203376	Maria Rosa Tavares Martins	132,00	121,00	11,00 D
2117203476	EMANUEL FERNANDES DE SOUSA	303,45	303,45	0,00
2117203488	António Antunes	570,60	570,60	0,00
2117203492	EMILIA ALVES AMORIM FIGUEIREDO	1 834,56	1 834,56	0,00
2117203504	DOLORES MENDES PRATA	14 456,41	8 970,00	5 486,41 D
2117203505	ETLVIRO RAMOS ANTAO	11,76	0,00	11,76 D
2117203507	ROSALINA CELESTINA FIGUEIREDO MATOS	8 474,26	7 585,46	888,80 D
2117203509	ANGELINA AUGUSTA SOARES SOUSA SANTOS	3 251,04	3 251,04	0,00
2117203525	ANTÓNIO JOSÉ ALBUQUERQUE GONÇALVES	5 581,28	5 428,05	153,23 D
2117203532	MARIA DA GRAÇA GUIA FERRO DOS SANTOS	12 785,84	12 785,84	0,00
2117203533	PAULINA ÁGUAS BOAVIDA	2 864,93	2 707,01	157,92 D
2117203538	ALBERTINA MARTINS PAIVA BOTELHO	647,99	0,00	647,99 D
2117203543	MARIA DE JESUS DOS SANTOS RUFINO	163,20	163,20	0,00
2117203559	MARIA CELESTE FERREIRA QUELHAS	3 864,56	3 216,46	648,10 D
2117203638	MARIA VIRGINIA PEDROSA	109,69	0,00	109,69 D
2117203644	MARIA DA ENCARNAÇÃO SILVA MOTA	1 106,04	1 106,04	0,00
2117203645	DOMINGOS DE MATOS LOURENÇO	1 106,04	1 106,04	0,00
2117203649	MARIA TERESA DA CONCEIÇÃO SANTOS SILVA	367,32	336,71	30,61 D
2117203651	ALICE DAVID MARQUES	1 385,76	1 385,76	0,00
2117203667	JORGE MANUEL EUZEBIO TOMÉ	399,96	399,96	0,00
2117203668	CLARISSE FERREIRA RODRIGUES	3 536,73	0,00	3 536,73 D
2117203674	FERNANDA VENTURA DE MATOS MENDES	7 631,43	6 928,78	702,65 D
2117203684	ROGÉRIO TOMÉ DA CONCEIÇÃO LOURENÇO	2 121,84	2 121,84	0,00
2117203691	João Manuel Pestana Guedes de Andrade	1 599,93	1 599,93	0,00
2117203692	ANTONIO LOPES CABRAL	330,72	330,72	0,00
2117203698	MARIANA DA CONCEIÇÃO MOITA NEVES SIMOES	11 117,10	11 117,10	0,00
2117203709	FRANCISCO JACINTO DUARTE	1 212,72	1 212,72	0,00
2117203766	MARIA INÊS DA SILVA CANCELA RODRIGUES	8 397,75	8 397,75	0,00
2117203785	ISAURA DO CARMO FERNANDES DE SOUSA	810,00	810,00	0,00
2117203787	MARIA ALICE DA CONCEIÇÃO FERREIRA	758,33	758,33	0,00
2117203800	MARIA DE LURDES LEONARDO COSME	467,32	467,32	0,00
2117203801	CARLOS MANUEL D. ROCHA PERALTINHA	636,12	636,12	0,00
2117203804	JOSE RODRIGUES PEREIRA	252,36	252,36	0,00
2117203812	VITÓRIA RICARDO VIEIRA MENDES	5 513,16	5 513,16	0,00
2117203814	DULCE DA LUZ MORGADO	27,03	0,00	27,03 D
2117203817	Adelaide Costa Antunes	1 670,40	1 670,40	0,00
2117203819	MARIA GABRIELA MASSANO MOURINHA	667,16	667,16	0,00
2117203826	MARIA ISABEL PORTELA BARROSO	1 755,54	1 755,54	0,00
2117203827	GUSTAVO DA CUNHA LEITAO	475,31	475,31	0,00
2117203830	ROSALINA BRANCA RODRIGUES	6 229,90	6 229,90	0,00

(Valores em Euros)

Página: 9 de 25

Conta	Descrição	Acumulado		Saldo
		Débito	Crédito	
2117203833	Roza da Conceição Fernandes	60,00	60,00	0,00
2117203844	ZAIDA DE MACEDO MARIA LAGARTINHO	5 027,60	5 027,60	0,00
2117203881	Adelaide Rodrigues Caldeira Morgado	4 189,80	4 189,80	0,00
2117203887	JOAO MARTINS	488,04	488,04	0,00
2117203892	Deolinda da Silva Miranda	169,35	169,35	0,00
2117203896	MARIA FERNANDA HENRIQUES PINA	933,41	933,41	0,00
2117203902	ADELINA EMILIA COELHO DE BRITO FIGUEROA	2 692,32	2 692,32	0,00
2117203904	MARIA BENVINDA MONTEIRO	7 890,93	7 890,93	0,00
2117203907	PRECIOSA MARTINS CORREIA	50,40	0,00	50,40 D
2117203908	ALBERTINA BORGES TRAVASSOS PINTO	2 010,84	2 010,84	0,00
2117203909	GABI ANGELA PACIFICO	530,10	530,10	0,00
2117203916	ISAURA DA CONCEIÇÃO DIONÍSIO	2 911,34	2 911,34	0,00
2117203919	MARIA FERNANDA NOGUEIRA	17,11	17,11	0,00
2117203920	MARIA DE DEUS FONSECA SILVA FERNANDES SIMÃO	4 955,17	4 955,17	0,00
2117203923	FRANCISCO TEIXEIRA VASQUEZ	1 062,57	1 062,57	0,00
2117203930	MARIA DULCE DE JESUS	946,06	946,06	0,00
2117203931	MARIA PRIMITIVA FERREIRA SAMPAIO	1 155,60	1 059,30	96,30 D
2117203936	MARIA ROSA CAETANO FONTES	5 156,18	5 156,18	0,00
2117203937	MARIA FERNANDA LOURO CORREIA	1 386,07	1 386,07	0,00
2117203945	MARIA CELESTE BARBOSA	257,40	257,40	0,00
2117203946	JOAQUIM BISPO RODRIGUES	293,58	293,58	0,00
2117203949	MARIA DA CONCEIÇÃO DA SILVA GONÇALVES CARD	671,28	559,40	111,88 D
2117203950	JOAQUIM FRANCISCO SOARES GOMES	132,00	132,00	0,00
2117203957	FRANCISCA ODÍLIA FERNANDES	5 309,04	5 309,04	0,00
2117203958	ROSA DA CONCEIÇÃO DA SILVA GASPAR	10 855,52	7 336,87	3 518,65 D
2117203961	FERNANDA PIRES MONTEIRO FERREIRA	1 027,56	941,93	85,63 D
2117203964	CLARISSE DE JESUS REIS	943,68	943,68	0,00
2117203965	ANTONIO SILVA	89,48	0,00	89,48 D
2117203967	MARIA NELA LIMA PEREIRA	43,22	0,00	43,22 D
2117203969	VIRGINIA DE JESUS MIMOSO DIAS SANTANA	9 699,15	9 699,15	0,00
2117203970	TIAGO MIGUEL AMORIM DA SILVA	323,28	323,28	0,00
2117203971	JOSE MANUEL DE SOUSA SOARES	579,95	579,95	0,00
2117203972	MARIA ALICE FREIRA MATIAS	491,64	491,64	0,00
2117203973	ROSA ZULMIRA QUADROS	9,03	0,00	9,03 D
2117203980	MARIA TRINDADE DA SILVA	327,39	327,39	0,00
2117203986	MARIA DOS ANJOS ALEXANDRE FREDERICO	386,40	386,40	0,00
2117204045	ANTONIO MANUEL AMORIM	41,45	0,00	41,45 D
2117204049	MARIA LUISA DE JESUS AURORA CANDEIAS	8 795,91	8 795,91	0,00
2117204053	MARIA VITORINA RICARDO	2 148,83	1 692,33	456,50 D
2117204060	MARIA TERESA DOS SANTOS COUCEIRO	998,40	998,40	0,00
2117204064	MARIA DEOLINDA FARIA FRADE DE ALMEIDA	1 223,16	1 223,16	0,00
2117204065	FILIPE OLIVEIRA DE ALMEIDA	1 223,16	1 223,16	0,00
2117204066	MARIA SA FERREIRA PINTO	30,32	0,00	30,32 D
2117204067	JOÃO FERNANDES PIRES	1 737,36	1 592,58	144,78 D
2117204070	JOSÉ NUNO CUNHA RIBEIRO	264,24	264,24	0,00
2117204072	MARIA CREMILDE RAMOS DE SOUSA	855,86	855,86	0,00
2117204073	MARIA HELENA MOREIRA	115,00	115,00	0,00
2117204074	JOSÉ CARVALHO PINTO	2 375,28	2 375,28	0,00
2117204080	MARIA DO CARMO MENDES DOS SANTOS	928,30	928,30	0,00
2117204087	MARIA LEONOR FORTE MAÇARÔCO DE MAGALHÃES	1 279,08	1 279,08	0,00
2117204090	MARIA EMILIA DA SILVA COSTA	1 613,46	1 513,46	100,00 D
2117204092	MARIA DE JESUS DOS SANTOS AFONSO RIBEIRO	1 622,76	1 622,76	0,00
2117204093	AUGUSTO RIBEIRO	1 548,72	1 548,72	0,00
2117204096	MARIA CONCEIÇÃO CAVACO	1 310,82	1 310,82	0,00
2117204099	ELSA PINTO SILVA NUNES	4,00	0,00	4,00 D
2117204104	ALBINA ALCOBIA DA CONCEIÇÃO	1 239,78	1 239,78	0,00
2117204108	LUZIA CLAUDINA PEDRO FERNANDES	11 908,62	11 908,62	0,00

Conta	Descrição	Acumulado		Saldo
		Débito	Crédito	
2117204111	JOAQUINA DE JESUS PEIXOTO RODRIGUES	6 698,18	6 628,49	69,69 D
2117204112	ANTÓNIO AFONSO RODRIGUES	7 477,77	7 477,77	0,00
2117204114	ISAURA DE JESUS GALVAO	11,04	0,00	11,04 D
2117204119	LEONILDE MONTEIRO CASTRO GOMES	1 458,73	1 009,88	448,85 D
2117204121	ANTÓNIO MANUEL SOTA	999,84	999,84	0,00
2117204122	AUGUSTO CHEFE TOMÉ	132,00	132,00	0,00
2117204123	MARIA FERNANDA ESTEVES DE CAMPOS PINHEIRO	1 418,90	1 418,90	0,00
2117204126	MARIA DO CARMO FERREIRA CARDOSO	1 592,40	1 592,40	0,00
2117204140	GRACINDA ANTUNES BANDEIRA	2 220,00	2 220,00	0,00
2117204142	HERMINIA FERREIRA CARDOSO	357,84	357,84	0,00
2117204143	MARIA LUISA DIODATO BRANCO	4 250,28	4 250,28	0,00
2117204144	MARIA ETELVINA FERNANDES	755,56	755,56	0,00
2117204145	IDALINA CONCEIÇÃO BARATA BANDEIRA	1 422,91	1 422,91	0,00
2117204149	JOSEFINA ROSA GUIOMAR DANIEL PALMELA FARIA	1 249,08	1 249,08	0,00
2117204158	MARIA RAQUEL LOPES	2 761,80	2 761,80	0,00
2117204159	DOMINGOS FRANCISCO OLIVEIRA	373,15	373,15	0,00
2117204161	MARIA ODETE DOS SANTOS RUFINO	1 509,22	1 470,54	38,68 D
2117204163	CIDÁLIA MARQUES MATOS	169,08	169,08	0,00
2117204166	José Coelho Simões	6 026,88	6 026,88	0,00
2117204171	ISABEL ROSA QUINTINO CARTAS	718,32	718,32	0,00
2117204172	MARIA ALBERTINA GARCIA NOGUEIRA LOPES	866,26	866,26	0,00
2117204173	ANTÓNIO JOAQUIM LOPES	199,92	199,92	0,00
2117204174	GABRIELA DE JESUS DURÃO	301,17	301,17	0,00
2117204175	ANA TERESA ABRUNHOSA REBELO RATO	8 277,34	8 172,42	104,92 D
2117204186	TERESA BARREIRA MENDES	1 060,20	1 060,20	0,00
2117204203	MARIA GERTRUDES RODRIGUES	1 212,72	1 212,72	0,00
2117204208	EDUARDO RUI PAIS MENDES	485,28	485,28	0,00
2117204219	JOAQUIM FERREIRA DAVID	1 480,60	1 480,60	0,00
2117204220	MARIA LIBÂNIA GARCIA SILVA GUEDELHA	786,60	749,61	36,99 D
2117204230	ISABEL MARIA DE OLIVEIRA	1 188,25	1 188,25	0,00
2117204232	AMÁLIA PIÑAN COMPADRE SIMÕES LOPES	2 295,72	1 803,78	491,94 D
2117204236	MARIA CÂNDIDA FERNANDES FERREIRA	2 272,53	2 272,53	0,00
2117204237	MARIA DO CARMO COELHO BARBOSA	7 664,34	7 664,34	0,00
2117204238	GUILHERMINA COIMBRA MARQUES ANTUNES	1 110,00	1 110,00	0,00
2117204239	ALDINA DE LURDES CORREIA	150,00	0,00	150,00 D
2117204242	MARIA ROSA VIEIRA	464,34	464,34	0,00
2117204246	MARIA ODETE HENENI PIRES LEITE DE MAGALHÃES	172,64	172,64	0,00
2117204248	MARIA ISABEL HENRIQUES COELHO DE SOUSA	549,90	549,90	0,00
2117204249	MARIA DA LUZ DA SILVA MATOS NASCIMENTO DA SI	2 379,24	2 379,24	0,00
2117204251	ANIBAL DOS SANTOS PINA	279,50	279,50	0,00
2117204252	CIDÁLIA DOS SANTOS DIAS	1 706,53	1 706,53	0,00
2117204253	ATAIDE ANTUNES BANDEIRA	979,08	979,08	0,00
2117204261	FILOMENA ALVES SILVA	174,60	0,00	174,60 D
2117204264	MARIA DE LURDES SANTOS AMARAL RIBEIRO	1 017,50	1 017,50	0,00
2117204265	CLÁUDIO DE CARVALHO RIBEIRO	1 110,00	1 110,00	0,00
2117204267	ESMERALDA ANJOS DIAS GOUVEIA	1 543,14	1 543,14	0,00
2117204268	JUDITE MARQUES FONSECA VINAGRE	1 665,00	1 665,00	0,00
2117204271	NATALINO DE ALMEIDA RODRIGUES	169,08	169,08	0,00
2117204272	MARIA NORBINDA RODRIGUES DAS NEVES	1 956,36	1 956,36	0,00
2117204274	MANUEL JULIO ABREU	996,08	996,08	0,00
2117204275	ELISA DE JESUS DE ABREU	2 485,73	2 485,73	0,00
2117204281	ALEXANDRINA MARTINS FERREIRA SILVA	2 040,72	2 040,72	0,00
2117204282	JOAO HENRIQUES BATISTA NETO	12 567,96	11 240,32	1 327,64 D
2117204285	MARIA ODETE LARANJEIRA FONSECA	2 775,51	2 775,51	0,00
2117204286	LIDIA FRANCISCA CORREIA	1 031,96	1 031,96	0,00
2117204288	CASSIANO CARDOSO PEREIRA	10,00	0,00	10,00 D
2117204289	TEREZA DE MATOS	468,80	234,40	234,40 D

Conta	Descrição	Acumulado		Saldo	
		Débito	Crédito		
2117204290	SÉLVITA MARIA RESENDE GOMES	555,00	370,00	185,00	D
2117204291	MANUEL EDUARDO SANTOS MORALES DE LOS RIOS	3 828,24	3 828,24	0,00	
2117204292	AURORA GONÇALVES FERNANDES NUNES	1 666,73	1 666,73	0,00	
2117204293	VITOR LOPES NUNES	1 666,73	1 666,73	0,00	
2117204297	JOSÉ PINTO GRAZINA	2 021,52	1 853,06	168,46	D
2117204298	PALMIRA ROSA LOPES MARTINS	657,80	607,20	50,60	D
2117204299	ALBERTO NEVES MARTINS	22,73	22,73	0,00	
2117204301	MARIA ELISA DA COSTA	360,83	360,83	0,00	
2117204302	CARLOS ALBERTO CRESPO	2 619,72	2 619,72	0,00	
2117204303	RITA ANJOS FAROLEIRA	98,91	0,00	98,91	D
2117204304	LISETE ALVES FERNANDES	939,70	108,67	831,03	D
2117204310	MARIA HERMINIA BARATA CASTRO MONTEIRO	1 517,33	1 373,34	143,99	D
2117204311	VIOLANTE MARIA ROSA DOS DEUS NETO	8,00	8,00	0,00	
2117204317	ÁLVARO CASTRO SANTANA FIGUEIREDO	1 850,00	1 850,00	0,00	
2117204320	PAULO ALEXANDRE PAIXÃO SANTOS PEDRO	1 319,66	1 319,66	0,00	
2117204322	MARIA CONCEIÇÃO MOTA TEIXEIRA LAPA	1 285,68	1 285,68	0,00	
2117204325	CELESTE DA CONCEIÇÃO FERREIRA LOPES	343,95	343,95	0,00	
2117204326	LUIZA ORIETA LOURINHO ROLDÃO	1 804,32	1 804,32	0,00	
2117204327	FERNANDO GOMES JORGE CARLOS	560,52	560,52	0,00	
2117204328	MARIA DE JESUS RODRIGUES FERREIRA	1 448,86	1 241,88	206,98	D
2117204329	MARIA MANUELA MANSOS	272,41	272,41	0,00	
2117204330	PALMIRA FERREIRA DOMINGUES	601,64	601,64	0,00	
2117204332	MARIA FERNANDA VARATOJO	1 672,80	1 672,80	0,00	
2117204333	GRACIETE DO CARMO MARIANO PATRÍCIO	300,00	300,00	0,00	
2117204334	CLEMENTINA DOS ANJOS COIMBRA	2 405,40	2 405,40	0,00	
2117204335	ALBINA MARQUES MARTINS ROLDÃO	2 053,92	2 053,92	0,00	
2117204336	MARIA TERESA AZEVEDO	311,36	311,36	0,00	
2117204338	MARIA RITA LARANJEIRA FOLGOSA	1 854,60	1 854,60	0,00	
2117204339	MANUEL COELHO DA SILVA	181,38	181,38	0,00	
2117204344	MARIA DE FATIMA ANDRADE	432,00	432,00	0,00	
2117204347	MARIA QUITÉRIA CERDEIRA SOUSA PINTO	1 514,11	1 048,23	465,88	D
2117204348	DEOLINDA DAS NEVES NUNES COSTA	1 018,50	1 018,50	0,00	
2117204349	MANUEL ANDRADE COSTA	819,00	819,00	0,00	
2117204350	MARIA DOS ANJOS FRANKLIM	66,50	66,50	0,00	
2117204351	FERNANDO FIGUEIRAS QUINTAS	270,51	142,80	127,71	D
2117204380	MANUEL LUIS ALBERTO BARBOSA	1 116,36	1 116,36	0,00	
2117204381	LUIZA AZEVEDO PIRES BARBOSA	1 129,56	1 129,56	0,00	
2117204385	JOSE CUNHA MENDES	582,26	582,26	0,00	
2117204386	MARIA GABRIELA CUNHA BRAZ	931,70	931,70	0,00	
2117204401	PROVIDENCIA MARTINS	395,78	395,78	0,00	
2117204403	MARIA DE LOURDES VIEIRA PEREIRA HENRIQUES	2 601,28	2 601,28	0,00	
2117204405	MARIA DIAS RODRIGUES	584,52	584,52	0,00	
2117204406	MARIA DE LURDES MARQUES ROBERTO PIRES	293,19	204,34	88,85	D
2117204408	ISAURA CARMO TOMÁS	10 496,76	10 496,76	0,00	
2117204411	MARIA ELVIRA EDVIGES TOMAZ	2 182,68	2 182,68	0,00	
2117204413	RUI MANUEL CORREIA BARRADAS	190,95	190,95	0,00	
2117204415	MARIA DE LURDES PINTO GONÇALVES	1 001,88	1 001,88	0,00	
2117204416	MARIA FERNANDES DA SILVA	66,00	66,00	0,00	
2117204417	MARIANA CASTILHO CONCEIÇÃO	2 449,68	2 449,68	0,00	
2117204419	ANTONIO GUILHERME RAMOS	1 201,18	1 201,18	0,00	
2117204420	BEATRIZ MARQUES RIBEIRO	639,63	446,23	193,40	D
2117204421	SUSETE DA CONCEIÇÃO DOS SANTOS PINTO BATISTA	2 047,40	2 047,40	0,00	
2117204424	AFONSO CAPUCHO PAIS	2 061,67	2 061,67	0,00	
2117204426	LAURENTINA DE JESUS BRÁS	1 209,36	1 209,36	0,00	
2117204427	EDVIGES ANTONIA SILVESTRE	637,69	637,69	0,00	
2117204428	MARIA DE LURDES DE JESUS GODINHO	1 695,25	1 695,25	0,00	
2117204429	JORGE AUGUSTO MARQUES MARTINS	89,18	89,18	0,00	

Conta	Descrição	Acumulado		Saldo	
		Débito	Crédito		
2117204430	MARIA GERTRUDES MARTINS COSTA RAMOS	336,80	328,20	8,60	D
2117204431	MARIA JOSÉ AIRES ANDRADE CARRANCHO	1 081,82	1 081,82	0,00	
2117204432	SILVIA DE ANDRADE	671,41	547,73	123,68	D
2117204433	TERESA AURORA MENDONÇA GONÇALVES	110,50	110,50	0,00	
2117204434	MARIA DO CÉU PEREIRA DA COSTA	906,79	906,79	0,00	
2117204435	MARIA ALICE LEÃO DA SILVA	1 755,99	1 755,99	0,00	
2117204436	AGOSTINHO RIBEIRO ANTUNES	4 250,28	4 237,71	12,57	D
2117204437	MARIA JOAQUINA REIS PAIVA ROCHA	1 262,34	1 262,34	0,00	
2117204438	JOSÉ DA SILVA ROCHA	788,82	788,82	0,00	
2117204439	JOSÉ JÚLIO BORGES PIMENTEL	2 029,98	1 180,28	849,70	D
2117204440	GRACINDA MARIA BARATA MENDES	292,59	292,59	0,00	
2117204441	MARIA CELESTE CAMPOS SARGO	1 537,83	1 537,83	0,00	
2117204442	MARIA AMÉLIA SILVA	1 383,30	1 383,30	0,00	
2117204443	ANGELA DA CONCEIÇÃO BARROS	193,02	193,02	0,00	
2117204444	CONCEIÇÃO DE OLIVEIRA DE ASSUNÇÃO ROCHA	41,65	41,65	0,00	
2117204445	JOSÉ CARRULA	105,46	105,46	0,00	
2117204446	AMÉRICA LUÍSA SANTOS	456,35	456,35	0,00	
2117204447	SÍLVIA CALDEIRA MACHADO E SANTOS	671,27	671,27	0,00	
2117204448	AURORA FRANCISCA SOUTO Mouro	827,39	747,45	79,94	D
2117204449	MARIA VITÁLIA PINTO MATOS SAÚDE	787,40	787,40	0,00	
2117204450	JOSÉ MANUEL GOMES SOARES	177,00	177,00	0,00	
2117204451	MARIA JOSÉ GONÇALVES DE SOUSA	187,44	187,44	0,00	
2117204452	LUCILIA FERNANDA FERREIRA S. MAGALHÃES PIME	234,40	234,40	0,00	
2117204453	ERMELINDA TEIXEIRA CARDOSO	765,83	765,83	0,00	
2117204454	JOSÉ DOS SANTOS GINJA	1 316,38	1 316,38	0,00	
2117204456	DELFINA SIMÕES COELHO NEVES	488,91	488,91	0,00	
2117204457	MARIA FERNANDA VIEIRA DOS SANTOS CRUZ CORR	1 837,26	1 837,26	0,00	
2117204458	JOÃO ARTUR MARÇAL	408,28	408,28	0,00	
2117204459	LAURINDA PESSANHA	382,97	382,97	0,00	
2117204460	CARLOS SANTOS FERREIRA	149,84	149,84	0,00	
2117204461	ARMANDO CAMPOS NUNES	388,15	388,15	0,00	
2117204462	MARIA DA CONCEIÇÃO SILVA LOPES	1 314,84	1 314,84	0,00	
2117204463	MARIA JOSÉ ROCHA SEQUEIRA	453,09	453,09	0,00	
2117204464	ODETE DA CONCEIÇÃO GRAÇA	603,05	603,05	0,00	
2117204465	CESALTINA DE JESUS PEREIRA	1 566,80	1 566,80	0,00	
2117204466	GEORGETE LUZ GAMBOA	455,78	455,78	0,00	
2117204467	MARIA DA CONCEIÇÃO FRANCISCA	1 724,47	1 724,47	0,00	
2117204468	MARIA DA CONCEIÇÃO DIAS SERRÃO	921,68	921,68	0,00	
2117204469	MARIA ROSA SIMÕES MACHADO	1 549,84	1 549,84	0,00	
2117204470	RITA MARIA BORREGO	1 428,98	1 428,98	0,00	
2117204471	GRACIETE CARMO VIEIRA FIRMO	1 070,54	1 070,54	0,00	
2117204472	JOSÉ GOMES DE BRITO	825,72	825,72	0,00	
2117204473	FILIPE HERNANI PEREIRA	70,14	70,14	0,00	
2117204474	BEATRIZ CANHÃO MATOS FERNANDES	782,00	782,00	0,00	
2117204475	VIRGILIO DE JESUS VIANA FERREIRA	1 428,98	1 224,84	204,14	D
2117204476	JOSÉ EUGÉNIO MARIA GONÇALVES DE SOUSA	484,82	415,56	69,26	D
2117204477	MARIA DE LOURDES CUNHA MARQUES MIGUEIS	188,20	188,20	0,00	
2117204478	MANUEL FERREIRA ROCHA	512,88	512,88	0,00	
2117204479	MARIA LUÍSA GABÃO DA CRUZ	1 230,53	1 230,53	0,00	
2117204480	MARIA MANUELA DOS SANTOS ROCHA CAMPOS	300,37	300,37	0,00	
2117204481	MARIA ODETE BERTOLA COELHO	2 075,98	2 075,98	0,00	
2117204482	CAROLINA DOS SANTOS	1 020,42	1 020,42	0,00	
2117204483	ANTÓNIO MARTINS CANHOTO	90,63	74,16	16,47	D
2117204484	HUMBERTO GOMES MARQUES RIBEIRO	150,00	150,00	0,00	
2117204485	MARIA AMÁLIA COELHO	1 662,98	1 662,98	0,00	
2117204486	GUILHERMINA MARQUES GALUCHO MAGALHÃES	200,76	200,76	0,00	
2117204487	EGYDIO MARIA RAPOSO SEBES DA CONCEIÇÃO	1 224,84	1 224,84	0,00	

Conta	Descrição	Acumulado		Saldo
		Débito	Crédito	
2117204489	MARIA EMILIA LOPES FIDALGO LIMA	1 793,80	1 793,80	0,00
2117204490	MARIA LILIA RUIVO TERENO	1 988,02	1 988,02	0,00
2117204492	NUNO LINO DE OLIVEIRA FONSECA	876,26	876,26	0,00
2117204510	MARIA FERNANDA DE JESUS COSTA	245,47	245,47	0,00
2117204511	CONCEIÇÃO TEIXEIRA	894,62	570,72	323,90 D
2117204512	MANUEL PINTO FARIA	604,79	487,22	117,57 D
2117204513	MARIA D'AIRES PATÃO PÃO MOLE FUSCO	66,09	66,09	0,00
2117204519	EDUARDO MARQUES BRANDÃO	263,48	65,87	197,61 D
2117204520	MARIA ALZIRA DA SILVA CORREIA BRANDÃO	382,04	177,84	204,20 D
2117204521	MARIA DE JESUS BATISTA QUINTAS	381,92	381,92	0,00
2117204522	ANTÓNIO FRANCISCO COELHO LOPES	297,04	297,04	0,00
2117204536	MARIA DA CONCEIÇÃO GARCIA	359,19	359,19	0,00
2117204537	CAROLINA MARIA SALVADOR ROMANO FERNANDES	179,30	179,30	0,00
2117204538	CONCEIÇÃO TEODORA FERNANDES PEQUENÃO	945,16	945,16	0,00
2117204543	DEOLINDA DE JESUS DA SILVA BARATA	398,09	253,33	144,76 D
2117204544	MARIA DE LURDES FERNANDES SANTOS	300,00	150,00	150,00 D
2117204545	ANGÉLICA PAIXÃO JANEIRO	189,72	189,72	0,00
2117204546	ANTÓNIO JOAQUIM PAIVA FLORINDO	491,97	491,97	0,00
2117204547	AMÉRICO FREITAS MACEDO	91,07	0,00	91,07 D
2117204548	CARLOS ALBERTO DE JESUS RELVAS	464,00	179,00	285,00 D
2117204549	MATILDE BENTO RAFAEL DA SILVA	188,00	188,00	0,00
2117204550	VIRGINIA PINHEIRO DURÃES DIAS	144,22	0,00	144,22 D
2117204551	MARIA FRANCISCA CARVALHO SOARES DA FONSECA	34,34	24,53	9,81 D
2117204552	MARIA CONCEIÇÃO CORREIA OLIVEIRA	233,15	0,00	233,15 D
2117204554	EULÁLIA MARTINHO HENRIQUES	272,43	272,43	0,00
2117205272	MARIA PALMIRA ÉVORA	111,88	111,88	0,00
21173	RESIDENCIA DOS AÇORES	7 704,50	7 704,50	0,00
2117300001	ANTONIO MANUEL SILVA BARBOSA	873,00	873,00	0,00
2117300004	FRANCISCO JOSÉ MARTINS BORBA	144,00	144,00	0,00
2117300014	JOÃO PEDRO PEREIRA VIVEIROS	416,50	416,50	0,00
2117300021	ANDREIA SOFIA AGUIAR MONIZ	5,00	0,00	5,00 D
2117300023	JOÃO DEUS PACHECO JARDIM	0,00	5,00	5,00 C
2117300037	Diogo Miguel Gonçalves Leite	54,00	54,00	0,00
2117300042	Diogo Tavares Oliveira	63,00	63,00	0,00
2117300046	LEANDRO CORVELO PEREIRA	58,00	58,00	0,00
2117300047	MARIANA SOFIA LIMA MENDES	162,00	162,00	0,00
2117300073	VITORIA RAQUEL MELO OLIVEIRA	63,00	63,00	0,00
2117300085	VITORIA FATIMA MENEZES CARVALHO	85,50	85,50	0,00
2117300088	CRISTIANO LEONARDO COSTA PACHECO	104,00	104,00	0,00
2117300131	MARIA EDUARDA PEREIRA	63,00	63,00	0,00
2117300173	PAULO JORGE PAVÃO AMARAL	981,50	981,50	0,00
2117300176	HENRIQUE GONÇALVES SOUSA	54,00	54,00	0,00
2117300179	MANUEL SILVA MACHADO	58,50	58,50	0,00
2117300203	ELEUTERIO OLIVEIRA	54,00	54,00	0,00
2117300208	Enrique Medeiros Bulhões	54,00	54,00	0,00
2117300217	MARIA EDUARDA COSTA SOUSA	125,00	125,00	0,00
2117300230	JOSÉ DE ÁVILA LOURENÇO	159,00	159,00	0,00
2117300231	FRANCISCO SILVEIRA	100,00	100,00	0,00
2117300247	LUCIANO PINHEIRO MEDEIROS	87,00	87,00	0,00
2117300261	VANESSA FERREIRA PAVÃO	41,00	41,00	0,00
2117300291	TELMA MEDEIROS	300,00	300,00	0,00
2117300305	LUIS CARLOS SIMAS PEREIRA	54,50	54,50	0,00
2117300343	ISAURA MARIA DE MENESES DE BORBA MARTINS	244,00	244,00	0,00
2117300357	SERAFIM SOUSA SILVA	504,00	504,00	0,00
2117300374	ÉRICA JESUS REGO VIEIRA	88,00	88,00	0,00
2117300378	JOSÉ GABRIEL PIMENTEL LOURENÇO	618,50	618,50	0,00
2117300380	SANDRA JESUS LIMA MEDEIROS AMARAL	90,00	90,00	0,00

(Valores em Euros)

Página: 14 de 25

Conta	Descrição	Acumulado		Saldo
		Débito	Crédito	
2117300381	ISAURA FÁTIMA MACHADO ENES ROCHA	63,00	63,00	0,00
2117300387	PAULO SERGIO MONIZ ZEFERINO	125,00	125,00	0,00
2117300388	Maria Carmo Paulino	45,00	45,00	0,00
2117300389	MARCO ANDRÉ SOUSA	340,00	340,00	0,00
2117300391	SOFIA MENDONÇA ROMEIRO	104,00	104,00	0,00
2117300392	LORENZO TAVARES DE BORGES LUIS	72,00	72,00	0,00
2117300393	CRISTINA RAQUEL BOTELHO PACHECO	42,50	42,50	0,00
2117300394	ALMERINDO JESUS BERNARDO	432,00	432,00	0,00
2117300395	ROBERTO CARLOS COSTA	83,50	83,50	0,00
2117300396	SERGIO MIGUEL DA SILVA	375,00	375,00	0,00
2117300397	VIRIATO SALVADOR PACHECO SILVA	81,00	81,00	0,00
2117300398	MARIA INES MENDES FONSECA	165,50	165,50	0,00
2117300401	LEANDRO ALEXANDRE SILVA	72,00	72,00	0,00
2117999	Clientes Gerais/Por identificar	0,00	340,36	340,36 C
219	Perdas por imparidade acumuladas	3 486,31	0,00	3 486,31 D
21901	PERDAS POR IMPARIDADE ACUMULADAS	3 486,31	0,00	3 486,31 D
22	Fornecedores	654 917,22	703 449,59	48 532,37 C
221	Fornecedores c/c	654 917,22	703 449,59	48 532,37 C
2211	Fornecedores gerais	654 917,22	703 449,59	48 532,37 C
221101	A	16 884,88	18 788,04	1 903,16 C
221101040	AGENCIA FUN.ALTO PINA, Lda.	543,90	543,90	0,00
221101041	A UM - EQ. E MATERIAIS DE ESCRITORIO	43,82	43,82	0,00
221101042	AGROLEICO - ANALISES	192,88	192,88	0,00
221101161	ASSOC. TENIS DE MESA DE LISBOA	420,00	420,00	0,00
221101205	ACTIONLIVE, LDA.	1 414,50	1 845,00	430,50 C
221101215	ARTUR GUERREIRO, Lda.	6 509,90	7 678,53	1 168,63 C
221101238	AZINHO DA SERRA, Lda.	4 231,13	4 535,16	304,03 C
221101246	ALVESSIL, Lda.	1 095,20	1 095,20	0,00
221101293	ALFABARES	2 433,55	2 433,55	0,00
221102	B	9 619,20	9 259,20	360,00 D
221102029	BASTOS VIEGAS	259,20	259,20	0,00
221102051	BARRAQUEIRO TRANSPORTES, SA	9 000,00	9 000,00	0,00
221102264	BROQUERAGE, Lda.	360,00	0,00	360,00 D
221103	C	13 079,23	14 317,88	1 238,65 C
221103089	CARLOS MANUEL MONTEIRO MENDES	939,47	939,47	0,00
221103090	CONCEITO MARGINAL	4 034,40	4 907,70	873,30 C
221103091	CANALCENTRO, SA	516,60	516,60	0,00
221103092	COND. PR. AV. CORONEL EDUARDO GALHARDO	2 649,00	2 649,00	0,00
221103224	CANNON HIGIENE PORTUGAL, Lda.	1 104,40	1 104,40	0,00
221103239	C.R. POP. Bº CALÇADA DOS MESTRES	2 500,00	2 750,00	250,00 C
221103248	CREDITEX, SA	1 335,36	1 450,71	115,35 C
221104	D	613,77	613,77	0,00
221104158	DIMAS DE MELO PIMENTA EUROPA	613,77	613,77	0,00
221105	E	101 841,53	109 576,83	7 735,30 C
221105134	EDIMEL	163,10	163,10	0,00
221105135	EDP	57 677,37	61 294,13	3 616,76 C
221105136	EPAL, SA	27 668,18	30 442,58	2 774,40 C
221105240	EXPOFOR - FORD	6 587,64	6 586,64	1,00 D
221105241	EXACLEAN PAPELZIGUE, Lda.	8 286,50	9 272,97	986,47 C
221105295	EXACHEM - SOL. QUIMICAS, LDA.	0,00	358,67	358,67 C
221105296	ELIANE SOUSA CONFEÇOES	1 376,70	1 376,70	0,00
221105297	EG - EDUARDO GONÇALVES	82,04	82,04	0,00
221106	F	13 716,95	15 992,45	2 275,50 C
221106020	FRIZAIRE	649,21	649,21	0,00
221106023	F3M	6 617,66	8 770,16	2 152,50 C
221106171	FRIQUENTAL COM. ALIM., Lda	6 007,28	6 007,28	0,00
221106276	FACTORMED, Lda.	295,20	295,20	0,00

Conta	Descrição	Acumulado		Saldo
		Débito	Crédito	
221106277	FRIMARQUES, LDA	147,60	270,60	123,00 C
221107	G	12 580,56	12 698,02	117,46 C
221107165	GASIN II - UNIPESOAL, Lda.	348,58	422,99	74,41 C
221107268	GLOBAL 2 - SEGURANÇA TOTAL, Lda.	11 400,91	11 443,96	43,05 C
221107297	GAMEIROS, LDA	831,07	831,07	0,00
221108	H	24 105,80	24 214,63	108,83 C
221108259	HEALTH CARE SERVICES	20 785,00	20 785,00	0,00
221108260	HJL HERD. JOAQ.LOPES-CAR AUTO, Lda.	3 320,80	3 429,63	108,83 C
221109	I	15 652,10	15 935,00	282,90 C
221109194	INTERFER	88,50	88,50	0,00
221109227	INTEGRATEC-INST.TEC. UNIP., Lda.	15 420,09	15 702,99	282,90 C
221109235	IBERGLORIA	143,51	143,51	0,00
221110	J	5 634,69	6 129,11	494,42 C
221110023	JOÃO M. B. OLIVEIRA	2 271,24	2 271,24	0,00
221110024	JF & CR	1 140,00	1 140,00	0,00
221110253	JODRAX, Lda.	1 993,62	2 488,04	494,42 C
221110254	JOSE MARIA CERTO LOUREIRO	229,83	229,83	0,00
221111	K	0,00	13,15	13,15 C
221111209	KIWICLEAN	0,00	13,15	13,15 C
221112	L	18 297,55	19 915,50	1 617,95 C
221112172	LISBOAGAS, SA	18 297,55	19 561,26	1 263,71 C
221112265	LABORATORIO EDOL, SA	0,00	354,24	354,24 C
221113	M	28 312,49	30 956,11	2 643,62 C
221113047	MUNDOTEL - EQUIP. HOTELEIROS, SA	846,10	1 682,43	836,33 C
221113104	MEO, SA	2 743,01	2 973,90	230,89 C
221113131	MATOS & PALACIM, Lda.	9 088,28	9 631,48	543,20 C
221113214	M.P.A.F.GAB.CON.FISC., Lda.	11 365,20	12 398,40	1 033,20 C
221113271	MATERIA ACTIVA, Lda.	4 269,90	4 269,90	0,00
221114	N	18 063,54	18 476,41	412,87 C
221114074	NATIONAL PEN	118,08	118,08	0,00
221114075	NCH PORTUGAL, Lda.	3 958,63	3 958,63	0,00
221114177	NELAS GAS, Lda.	1 599,00	1 599,00	0,00
221114187	NIVELFARMA, Lda.	4 651,61	4 122,47	529,14 D
221114208	NOS COMUNICAÇÕES, SA	2 197,26	2 197,26	0,00
221114296	NASCIMENTO DA CUNHA "PURA"	5 538,96	6 480,97	942,01 C
221115	O	5 054,06	5 054,06	0,00
221115241	OTIS ELEVADORES	4 437,66	4 437,66	0,00
221115278	ORTOMAIOR	616,40	616,40	0,00
221116	P	310 186,99	335 255,58	25 068,59 C
221116007	PC MEDIC	0,00	90,71	90,71 C
221116008	PSIFORMRECONSTRUIR	37,02	37,02	0,00
221116009	PAUL HARTMANN, Lda.	32 230,08	33 220,81	990,73 C
221116010	PROREST	234 397,56	256 016,19	21 618,63 C
221116114	PANIF.REG.DA VERMELHA, UNIP., Lda.	4 483,34	5 258,54	775,20 C
221116143	PARMALAT PORTUGAL, Lda.	9 265,56	10 858,88	1 593,32 C
221116255	PORTELOTEL, Lda.	3 174,51	3 174,51	0,00
221116277	PRATOGAL, LDA.	20 627,26	20 627,26	0,00
221116278	PERFEITO PERIMETRO	5 971,66	5 971,66	0,00
221117	Q	23 326,39	26 861,41	3 535,02 C
221117020	QUALIPURA	14 668,98	18 204,00	3 535,02 C
221117087	QUADRAGEL, Lda.	8 657,41	8 657,41	0,00
221118	R	7 100,79	7 100,79	0,00
221118001	REFRIJOTEL	7 100,79	7 100,79	0,00
221119	S	11 355,68	11 748,36	392,68 C
221119013	SAGIES, SA	6 752,24	6 784,24	32,00 C
221119014	SILVA & AMORIM - SERRALHARIA CIVIL	725,70	725,70	0,00
221119016	SOC. FIL. REC. ALVERQUENSE	1 392,00	1 392,00	0,00

Conta	Descrição	Acumulado		Saldo	
		Débito	Crédito		
221119080	SERVNAC DES E EXPURGO, Lda.	369,00	738,00	369,00	C
221119216	SCHINDLER, SA	1 932,56	1 908,96	23,60	D
221119222	SMAS SINTRA	184,18	199,46	15,28	C
221120	T	6 422,56	7 056,66	634,10	C
221120015	THYSSENKUPP ELEVADORES, SA	955,95	955,95	0,00	
221120025	TRINESTRELA, Lda.	1 616,03	1 959,19	343,16	C
221120133	TIP. CORTEGRAFICA, Lda	190,65	190,65	0,00	
221120206	TIAGO FRANCISCO R. PEREIRA	3 659,93	3 950,87	290,94	C
221122	V	13 068,46	13 486,63	418,17	C
221122203	VARANDÃO	7 817,47	7 817,47	0,00	
221122204	VODAFONE	5 250,99	5 669,16	418,17	C
23	Pessoal	886 339,25	886 339,25	0,00	
231	Remunerações a pagar	883 392,62	883 392,62	0,00	
2312	Ao pessoal	883 392,62	883 392,62	0,00	
232	Adiantamentos	2 946,63	2 946,63	0,00	
2322	Ao pessoal	2 946,63	2 946,63	0,00	
24	Estado e outros entes públicos	437 309,85	462 943,32	25 633,47	C
241	Imposto sobre o rendimento	482,48	715,46	232,98	C
2413	IMPOSTO ESTIMADO	241,24	474,22	232,98	C
2416	IMPOSTO A PAGAR	241,24	241,24	0,00	
242	Retenção de impostos sobre rendimentos	78 074,98	85 124,53	7 049,55	C
2421	TRABALHO DEPENDENTE	75 175,00	82 097,00	6 922,00	C
24211	IRS - TRABALHO DEPENDENTE	75 175,00	82 097,00	6 922,00	C
2422	TRABALHO INDEPENDENTE	1 774,98	1 902,53	127,55	C
24221	IRS - TRABALHO INDEPENDENTE	1 774,98	1 902,53	127,55	C
2424	PREDIAIS	1 125,00	1 125,00	0,00	
24241	IRS - PREDIAIS	1 125,00	1 125,00	0,00	
243	Imposto sobre o valor acrescentado (IVA)	19 759,16	6 536,27	13 222,89	D
2438	IVA - Reembolsos pedidos	19 759,16	6 536,27	13 222,89	D
24381	RESTITUIÇÃO DE 50%	19 759,16	6 536,27	13 222,89	D
245	Contribuições para a Segurança Social	336 598,52	367 901,51	31 302,99	C
2451	TAXA SOCIAL UNICA - TSU	336 122,00	367 901,51	31 779,51	C
2458	SEG. SOCIAL PAGAMENTO EXCESSO	476,52	0,00	476,52	D
248	Outras tributações	2 394,71	2 665,55	270,84	C
2481	TRIBUNAIS	2 394,71	2 665,55	270,84	C
24811	DESCONTOS JUDICIAIS - Penhoras	2 394,71	2 665,55	270,84	C
27	Outras contas a receber e a pagar	326 470,49	499 556,93	173 086,44	C
271	Fornecedores de investimentos	46 144,16	46 144,16	0,00	
2710601	FRIMARQUES	7 810,50	7 810,50	0,00	
2711	Fornecedores de investimentos - contas gerais	38 333,66	38 333,66	0,00	
2711801	RENAULT	38 333,66	38 333,66	0,00	
272	Devedores e credores por acréscimos (periodização económica)	0,00	160 081,07	160 081,07	C
2722	Credores por acréscimos de gastos	0,00	160 081,07	160 081,07	C
27221	REMUNERAÇÕES A LIQUIDAR	0,00	160 081,07	160 081,07	C
272211	FER. E SUB. FERIAS A PAGAR	0,00	130 891,92	130 891,92	C
2722111	PESSOAL-2018	0,00	130 891,92	130 891,92	C
272212	ENC.SOCIAIS S/REM.A LIQUIDAR	0,00	29 189,15	29 189,15	C
2722122	S/FERIAS E SUB. FERIAS	0,00	29 189,15	29 189,15	C
27221221	PESSOAL-2018	0,00	29 189,15	29 189,15	C
278	Outros devedores e credores	280 326,33	293 331,70	13 005,37	C
2781	ENC. SOCIAIS-C/IMPUT MENS AIS	16 561,62	25 823,51	9 261,89	C
27812	SUBS. FERIAS	652,50	0,00	652,50	D
27813	SINDICATOS	1 056,33	1 131,49	75,16	C
27815	UTENTES	14 532,79	24 222,02	9 689,23	C
27816	MARIA INES A C MATOS	320,00	470,00	150,00	C
2782	OUTROS DEVEDORES E CREDITORES	42 719,41	47 483,30	4 763,89	C
27822	MARIA NATERCIA C SILVA	4 140,00	4 140,00	0,00	

Conta	Descrição	Acumulado		Saldo	
		Débito	Crédito		
27823	DELFINA GOMES RODRIGUES	4 588,56	5 289,86	701,30	C
27824	MARIA CARMO FERNANDES JESUS	6 550,56	7 532,00	981,44	C
27825	DOMINGOS AUGUSTO SARDINHA	12 946,63	15 103,24	2 156,61	C
27826	MARIA JÚLIA CAETANO	3 994,88	4 919,42	924,54	C
27827	FABRICA DA IGREJA PENHA DE FRANÇA	9 981,98	9 981,98	0,00	
27829	IMÓVEL R MESTRE ANTONIO MARTINS	516,80	516,80	0,00	
27830	IMÓVEL RUA GENERAL ROÇADAS	5 400,00	5 400,00	0,00	
27831	JESSICA SILVA BARREIRA	0,00	126,00	126,00	C
27832	CONGREGAÇÃO PADRES SAGRADOS CORAÇÕES	3 130,70	984,29	2 146,41	D
27833	GENITA. LDA	12 000,00	13 000,00	1 000,00	C
27899	VALORES A REGULARIZAR	200 514,60	200 514,60	0,00	
28	Diferimentos	12 201,94	4 756,58	7 445,36	D
281	Gastos a reconhecer	11 685,14	4 239,78	7 445,36	D
2811	GASTOS DIFERIDOS	11 685,14	4 239,78	7 445,36	D
28111	SEGUROS	11 172,66	3 727,30	7 445,36	D
281111	RAMO AUTO	6 482,25	377,19	6 105,06	D
281112	RAMO ACID. TRABALHO	1 058,35	0,00	1 058,35	D
281113	MULTIRISCOS	2 316,62	2 316,62	0,00	
281114	ACID. PESSOAIS	1 037,19	900,19	137,00	D
281115	RESP. CIVIL	278,25	133,30	144,95	D
28112	FORNEC. SERV EXTERNOS	512,48	512,48	0,00	
281121	DIVERSOS	512,48	512,48	0,00	
282	Rendimentos a reconhecer	516,80	516,80	0,00	
2821	RENDAS	516,80	516,80	0,00	
31	Compras	289 307,90	289 307,90	0,00	
312	Matérias-primas, subsidiárias e de consumo	289 257,96	289 257,96	0,00	
3121	MATERIAIS DE CONSUMO	289 257,96	289 257,96	0,00	
317	Devoluções de compras	49,94	49,94	0,00	
3171	MATERIAIS DE CONSUMO	49,94	49,94	0,00	
33	Matérias-primas, subsidiárias e de consumo	289 257,96	289 257,96	0,00	
334	Materiais diversos	289 257,96	289 257,96	0,00	
41	Investimentos financeiros	5 613,60	546,30	5 067,30	D
415	Outros investimentos financeiros	5 613,60	546,30	5 067,30	D
4158	Outros	5 613,60	546,30	5 067,30	D
41581	FUNDOS COMPENSAÇÃO TRABALHO	3 848,38	546,30	3 302,08	D
41582	FUNDO REEST. SETOR SOLIDARIO	1 765,22	0,00	1 765,22	D
42	Propriedades de investimento	134 503,68	134 503,68	0,00	
421	Terrenos e recursos naturais	18 334,18	18 334,18	0,00	
4211	RUA MESTRE ANTONIO MARTINS	16 834,43	16 834,43	0,00	
4212	AV. GENERAL ROÇADAS	1 499,75	1 499,75	0,00	
422	Edifícios e outras construções	55 002,52	55 002,52	0,00	
4221	RUA MESTRE ANTONIO MARTINS	50 503,29	50 503,29	0,00	
4222	AVGENERAL ROÇADAS	4 499,23	4 499,23	0,00	
428	Depreciações acumuladas	61 166,98	61 166,98	0,00	
4281	EDIFÍCIOS E OUTRAS CONSTRUÇÕES	61 166,98	61 166,98	0,00	
42811	RUA MESTRE ANTONIO MARTINS	35 688,92	35 688,92	0,00	
42812	AVGENERAL ROÇADAS	25 478,06	25 478,06	0,00	
43	Activos fixos tangíveis	5 630 241,50	3 980 548,24	1 649 693,26	D
431	TERRENOS E RECURSOS NATURAIS	596 772,60	23 523,32	573 249,28	D
4311	TERRENOS PARA CONSTRUÇÃO	14 963,94	2 933,46	12 030,48	D
4312	EDIF. R. FR. PEDRO CURADO, 1	152 922,50	0,00	152 922,50	D
4313	AVCORONEL GALHARDO - FRACÇÃO BV	48 647,24	3 755,43	44 891,81	D
4314	AV. CORONEL EDUARDO GALHARDO FRACÇÃO BX	46 138,81	0,00	46 138,81	D
4315	R. FR. PEDRO CURADO, 5	315 765,93	0,00	315 765,93	D
4316	R MESTRE ANTÓNIO MARTINS, 8-1ºD	16 834,43	16 834,43	0,00	
4317	AV. GENERAL ROÇADAS, 93-4º-ESQ	1 499,75	0,00	1 499,75	D
432	Bens do património histórico e artístico e cultural	3 302 651,26	1 582 903,45	1 719 747,81	D

(Valores em Euros)

Página: 18 de 25

Conta	Descrição	Acumulado		Saldo
		Débito	Crédito	
4321	EDIFICIOS	622 309,23	622 309,23	0,00
4322	ED. FRANCISCO PEDRO CURADO	458 767,50	0,00	458 767,50 D
4323	EDF. NOVO	910 090,93	910 090,93	0,00
4324	R. COR. ED. GALHARDO LOJA FRACÇÃO BX	138 416,41	0,00	138 416,41 D
4325	R. FRANCISCO CURADO, 5	947 297,82	0,00	947 297,82 D
4326	RUA MESTRE ANTÓNIO MARTINS	50 503,29	50 503,29	0,00
4327	AV. GENERAL ROÇADAS, 93-4º-ESQ	4 499,23	0,00	4 499,23 D
4328	R. COR. ED. GALHARDO, LOJA FRACÇÃO BV	134 675,43	0,00	134 675,43 D
4329	OUTRAS CONSTRUÇÕES	36 091,42	0,00	36 091,42 D
43291	PRE-FABRICADO ALMOÇAGEM	36 091,42	0,00	36 091,42 D
433	EQUIPAMENTO BASICO	396 971,44	0,00	396 971,44 D
4331	EQ. ALOJAMENTO DE UTENTES	89 061,60	0,00	89 061,60 D
43311	MOVEIS	89 061,60	0,00	89 061,60 D
4331101	CAMAS	21 857,04	0,00	21 857,04 D
4331102	ROUPEIROS	7 320,66	0,00	7 320,66 D
4331103	MOVEIS DE SALA	3 385,15	0,00	3 385,15 D
4331104	MESAS DE REFEITORIO- CONVIVIO	1 805,25	0,00	1 805,25 D
4331105	CADEIRAS DE REFEITORIO- CONVIVIO	9 832,88	0,00	9 832,88 D
4331106	OUTROS MOVEIS	6 678,57	0,00	6 678,57 D
4331107	DIVERSOS	2 491,01	0,00	2 491,01 D
4331108	ELEVADORES	34 000,34	0,00	34 000,34 D
4331109	CADEIRAS DE RODAS	1 690,70	0,00	1 690,70 D
4332	EQ. MEDICO- HOSP E DE RECUPERAÇÃO	28 778,84	0,00	28 778,84 D
433201	EQ. MEDICO HOSP. - E DE RECUPERAÇÃO	28 778,84	0,00	28 778,84 D
4333	MAQUINAS MOTORAS OPERADORAS	2 761,55	0,00	2 761,55 D
43331	MAQUINAS MOTORAS E OPERADORAS	2 761,55	0,00	2 761,55 D
4339	OUTRO EQUIPAMENTO BASICO	276 369,45	0,00	276 369,45 D
43391	EQUIPAMENTO DE COZINHA	130 171,64	0,00	130 171,64 D
4339101	FOGOES	9 240,84	0,00	9 240,84 D
4339102	CAMARA- ARCAS FRIGORIFICAS	17 756,03	0,00	17 756,03 D
4339103	ESQUENTADORES	7 131,30	0,00	7 131,30 D
4339104	MAQUINA DE LAVAR LOIÇA	9 896,38	0,00	9 896,38 D
4339105	MARMITAS A GAS	3 808,70	0,00	3 808,70 D
4339106	OUTRO EQ. DE COZINHA	82 338,39	0,00	82 338,39 D
43392	EQ. LAVANDARIA	27 934,45	0,00	27 934,45 D
4339201	MAQUINAS DE LAVAR ROUPA	17 096,99	0,00	17 096,99 D
4339202	MAQUINA DE SECAR ROUPA	7 634,20	0,00	7 634,20 D
4339203	OUTRO EQ. DE LAVANDARIA	3 203,26	0,00	3 203,26 D
43393	PARQUE URKIOLA	5 544,14	0,00	5 544,14 D
4339301	PARQUE URKIOLA	5 544,14	0,00	5 544,14 D
43399	DIVERSOS	112 719,22	0,00	112 719,22 D
433991	EQ. BASICO	112 719,22	0,00	112 719,22 D
434	EQUIPAMENTO DETRANSPORTE	101 135,53	43 033,32	58 102,21 D
4341	VIATURAS DE MERCADORIAS	101 135,53	43 033,32	58 102,21 D
434101	FORD TRANSIT MAT. 69-48 LG	19 768,55	0,00	19 768,55 D
434102	RENAULT KANGOO MAT. 42-50-ZR	15 501,31	15 501,31	0,00
434103	FORD TRANSIT MAT. 87-QR-16	27 532,01	27 532,01	0,00
434105	DACIA DOKKER VP COMFORT 23-VS-55	18 018,66	0,00	18 018,66 D
434106	DACIA LODGY CONFORT 11-VT-88	20 315,00	0,00	20 315,00 D
435	EQUIPAMENTO ADMINISTRATIVO	65 471,69	0,00	65 471,69 D
4351	MOBILIARIO E UTENSILIOS ADMINISTRATIVOS	11 749,26	0,00	11 749,26 D
4352	MOBILIARIO E EQ. SOCIAL	4 042,19	0,00	4 042,19 D
4356	EQUIPAMENTO INFORMATICO	49 680,24	0,00	49 680,24 D
43561	COMPUTADORES	17 352,54	0,00	17 352,54 D
43562	EQUIPAMENTO DIVERSO	32 327,70	0,00	32 327,70 D
437	OUTROS ACTIVOS FIXOS TANGIVEIS	176 807,16	0,00	176 807,16 D
4371	FERRAMENTAS E UTENSILIOS	176 807,16	0,00	176 807,16 D

Conta	Descrição	Acumulado		Saldo
		Débito	Crédito	
43711	OUTRAS FERRAMENTAS E UTENSILIOS	776,50	0,00	776,50 D
437115	JARDINAGEM	377,49	0,00	377,49 D
437116	CONSTRUÇÃO CIVIL	399,01	0,00	399,01 D
43712	OUTROS ACTIVOS TANGÍVEIS	176 030,66	0,00	176 030,66 D
437121	OUTRAS	43 930,72	0,00	43 930,72 D
437122	INSTALAÇÕES DIVERSAS	50 449,39	0,00	50 449,39 D
437123	SISTEMA ANTI-FOGO	81 650,55	0,00	81 650,55 D
438	DEPRECIAÇÕES ACUMULADAS	990 431,82	2 331 088,15	1 340 656,33 C
4381	ACTIVOS FIXOS TANGÍVEIS	701 773,31	701 773,31	0,00
43811	EDIFÍCIOS	668 615,35	668 615,35	0,00
43812	OUTRAS CONSTRUÇÕES	33 157,96	33 157,96	0,00
438121	PRE -FABRICADO ALMOÇAGEM	33 157,96	33 157,96	0,00
4382	EDIFÍCIOS - DEPRECIAÇÕES	24 914,94	800 347,06	775 432,12 C
43821	PRÉ-FABRICADO ALMOÇAGEM	0,00	20 933,00	20 933,00 C
43822	EDIF. FRANCISCO PEDRO CURADO, I	0,00	146 805,57	146 805,57 C
43824	RUA CORONEL E. GALHARDO - FRACÇÃO BX	0,00	60 903,17	60 903,17 C
43825	RUA FRANCISCO CURADO, 5	0,00	485 283,54	485 283,54 C
43826	RUA MESTRE ANTÓNIO MARTINS	24 914,94	24 914,94	0,00
43827	AV. GENERAL ROÇADAS, 93-4º-ESQ	0,00	2 249,63	2 249,63 C
43828	R. CORONEL E. GALHARDO - FRACÇÃO BV	0,00	59 257,21	59 257,21 C
4383	EQUIPAMENTO BÁSICO	221 283,88	596 772,08	375 488,20 C
43831	EQUIP. ALOJAMENTO UTENTES	0,00	86 939,62	86 939,62 C
438311	MOVEIS	0,00	86 939,62	86 939,62 C
43831101	CAMAS	0,00	21 857,03	21 857,03 C
43831102	ROUPEIROS	0,00	7 320,66	7 320,66 C
43831103	MOVEIS DE SALA	0,00	3 385,15	3 385,15 C
43831104	MESAS DE REFEITÓRIO - CONVÍVIO	0,00	1 805,25	1 805,25 C
43831105	CADEIRAS DE REFEITÓRIO -CONVÍVIO	0,00	9 832,88	9 832,88 C
43831106	OUTROS MOVEIS	0,00	6 704,52	6 704,52 C
43831107	DIVERSOS	0,00	1 508,93	1 508,93 C
43831108	ELEVADORES	0,00	32 740,00	32 740,00 C
43831109	CADEIRAS DE RODAS	0,00	1 690,70	1 690,70 C
43831110	ELEVADOR COM BALANÇA	0,00	94,50	94,50 C
43832	EQ. MEDICO - HOSP. E DE RECUPERAÇÃO	0,00	28 778,84	28 778,84 C
438321	EQ.MEDICO- HOSP. E DE RECUPERAÇÃO	0,00	28 778,84	28 778,84 C
43833	MAQUINAS MOTORAS OPERADORAS	0,00	2 761,55	2 761,55 C
438331	MAQUINA MOTORAS E OPERADPRAS	0,00	2 761,55	2 761,55 C
43834	OUTRO EQUIP. BÁSICO	221 283,88	478 292,07	257 008,19 C
438341	EQUIP. COZINHA	0,00	115 946,01	115 946,01 C
43834101	FOGOES	0,00	9 240,84	9 240,84 C
43834102	CAMARAS ARCAS FRIGORIFICAS	0,00	17 756,03	17 756,03 C
43834103	ESQUENTADORES	0,00	7 131,30	7 131,30 C
43834104	MAQ. LAVAR LOIÇA	0,00	6 644,56	6 644,56 C
43834105	MARMITAS A GAS	0,00	3 808,70	3 808,70 C
43834106	OUTRO EQUIP. DE COZINHA	0,00	70 715,42	70 715,42 C
43834107	FORNO CONVECÇÃO GIOROC-MME52	0,00	317,80	317,80 C
43834108	DESCASDORA BATATAS SAMMIC	0,00	293,95	293,95 C
43834109	FRITADEIRA	0,00	37,41	37,41 C
438342	EQUIP. LAVANDARIA	0,00	22 798,82	22 798,82 C
43834201	MAQUINA DE LAVAR ROUPA	0,00	11 961,32	11 961,32 C
43834202	MAQUINA DE SECAR ROUPA	0,00	7 634,24	7 634,24 C
43834203	OUTRO EQUIP. LAVANDARIA	0,00	3 203,26	3 203,26 C
438343	PARQUE URKIOLA	0,00	5 544,14	5 544,14 C
4383431	PARQUE URKIOLA	0,00	5 544,14	5 544,14 C
438344	OUTRO EQUIP. BÁSICO	0,00	112 719,22	112 719,22 C
4383441	EQUIP. BÁSICO 1989	0,00	112 719,22	112 719,22 C
438345	VEICULOS AUTOMOVEIS	55 918,86	55 918,86	0,00

Conta	Descrição	Acumulado		Saldo
		Débito	Crédito	
4383451	VEICULOS LIGEIOS -MISTOS	55 918,86	55 918,86	0,00
43834511	VIATURAS DE MERCADORIAS	55 918,86	55 918,86	0,00
4383451101	FORD TRANSIT MA. 69-48-LG	19 768,55	19 768,55	0,00
4383451102	RENAULT KANGOO MAT 42-50-ZR	15 501,31	15 501,31	0,00
4383451103	FORD TRANSIT MAT 87-QR-16	20 649,00	20 649,00	0,00
438346	FERRAMENTAS E UTENSILIOS	776,50	776,50	0,00
4383461	OUTRAS FERRAMENTAS E UTENSILIOS	776,50	776,50	0,00
438346101	JARDINAGEM	377,49	377,49	0,00
438346102	CONSTRUÇÃO CIVIL	399,01	399,01	0,00
438347	EQUIP. ADMINISTRATIVO	15 791,45	15 791,45	0,00
4383471	MOBILIARIO E EQUIP. ADMINISTRATIVOS	11 749,26	11 749,26	0,00
4383472	MOBILIARIO E EQUIP. SOCIAL	4 042,19	4 042,19	0,00
438348	EQUIPAMENTO INFORMÁTICO	52 493,62	52 493,62	0,00
4383481	COMPUTADORES	20 312,86	20 312,86	0,00
4383482	EQUIPAMENTODIVERSO	32 180,76	32 180,76	0,00
438349	OUTROS ACTIVOS TANGÍVEIS	96 303,45	96 303,45	0,00
4383491	OUTROS	46 269,23	46 269,23	0,00
4383492	INSTALAÇÕES DIVERSAS	50 034,22	50 034,22	0,00
4384	EQUIPAMENTO DE TRANSPORTE	42 459,69	63 402,25	20 942,56 C
4384101	VIAT. FORD TRANSIT MAT. 69-48-LG	0,00	19 768,55	19 768,55 C
4384102	VIAT. RENAULT KANGOO MAT. 42-50-ZR	15 501,31	15 501,31	0,00
4384103	VIAT. FORD TRANSIT MAT. 87-QR-16	26 958,38	26 958,38	0,00
4384104	DACIA DOKKER MAT: 23-VS-55	0,00	750,78	750,78 C
4384105	DACIA LODGY MAT: 11-VT-88	0,00	423,23	423,23 C
4385	EQUIPAMENTO ADMINISTRATIVO	0,00	65 471,75	65 471,75 C
43851	MOBILIÁRIO E EQUIPAMENTO ADMINISTRATIVO	0,00	15 791,45	15 791,45 C
438511	MOBILIÁRIO E EQUIP. ADMINISTRATIVOS	0,00	11 749,26	11 749,26 C
438512	MOBILIÁRIO E EQUIP. SOCIAL	0,00	4 042,19	4 042,19 C
43852	EQUIPAMENTO INFORMÁTICO	0,00	49 680,30	49 680,30 C
438521	COMPUTADORES	0,00	17 352,54	17 352,54 C
438522	EQUIP. INFORMÁTICO DIVERSO	0,00	32 327,76	32 327,76 C
4387	OUTROS ACTIVOS FIXOS TANGÍVEIS	0,00	103 321,70	103 321,70 C
43871	FERRAMENTAS E UTENSÍLIOS	0,00	776,50	776,50 C
438719	OUTRAS FERRAMENTAS E UTENSÍLIOS	0,00	776,50	776,50 C
43871901	JARDINAGEM	0,00	377,49	377,49 C
43871902	CONSTRUÇÃO CIVIL	0,00	399,01	399,01 C
43879	OUTROS ACTIVOS FIXOS TANGÍVEIS	0,00	102 545,20	102 545,20 C
4387901	OUTROS	0,00	43 930,72	43 930,72 C
4387902	INSTALAÇÕES DIVERSAS	0,00	50 449,42	50 449,42 C
4387903	SISTEMA ANTIFOGO	0,00	8 165,06	8 165,06 C
44	Activos intangíveis	27 492,55	27 492,55	0,00
443	PROGRAMAS DE COMPUTADOR	27 492,55	0,00	27 492,55 D
4431	PROGRAMAS DE COMPUTADOR	27 492,55	0,00	27 492,55 D
448	AMORTIZAÇÕES ACUMULADAS	0,00	27 492,55	27 492,55 C
44863	DE ACTIVOS INTANGÍVEIS	0,00	27 492,55	27 492,55 C
448631	PROGRAMAS DE COMPUTADOR	0,00	27 492,55	27 492,55 C
51	CAPITAL - FUNDO SOCIAL	0,00	104 962,72	104 962,72 C
511	FUNDO SOCIAL	0,00	104 962,72	104 962,72 C
56	Resultados transitados	162 678,97	1 124 400,18	961 721,21 C
561	RESULTADOS TRANSITADOS	0,00	983 468,67	983 468,67 C
562	RESULTADO TRANSITADO 2012	4 568,78	0,00	4 568,78 D
563	RESULTADO TRANSITADO 2014	0,00	140 931,51	140 931,51 C
564	RESULTADO TRANSITADO 2015	17 445,20	0,00	17 445,20 D
565	RESULTADO TRANSITADO 2016	49 160,87	0,00	49 160,87 D
566	RESULTADO TRANSITADO 2017	91 504,12	0,00	91 504,12 D
59	OUTRAS VARIAÇÕES NOS FUNDOS PATRIMONIAIS	0,00	706 785,01	706 785,01 C
593	Subsídios	0,00	3 200,00	3 200,00 C

Balancete Geral

Resultados / 2018

(Valores em Euros)

Página: 21 de 25

Conta	Descrição	Acumulado		Saldo	
		Débito	Crédito		
5931	JUNTA DE FREGUESIA DA PENHA DE FRANÇA	0,00	3 200,00	3 200,00	C
594	DOAÇÕES	0,00	703 585,01	703 585,01	C
59401	DOAÇÕES DIVERSAS	0,00	71 544,44	71 544,44	C
59402	CONG. PADRES SAGRADOS CORAÇÕES	0,00	611 690,00	611 690,00	C
59403	MICROSOFT USA	0,00	17 591,64	17 591,64	C
59404	PAUL HARTMANN	0,00	2 299,93	2 299,93	C
59405	ENTRAJUDA- APº INST. SOL. SOCIAL	0,00	459,00	459,00	C
61	Custo das mercadorias vendidas e das matérias consumidas	289 208,02	289 208,02	0,00	
612	Matérias-primas, subsidiárias e de consumo	289 208,02	289 208,02	0,00	
62	Fornecimentos e serviços externos	518 828,84	518 828,84	0,00	
621	SUBCONTRATOS	46 772,64	46 772,64	0,00	
62101	EXPLORAÇÃO DE REFEITORIOS	46 772,64	46 772,64	0,00	
622	Serviços especializados	180 341,85	180 341,85	0,00	
6221	Trabalhos especializados	63 446,16	63 446,16	0,00	
62211	DIVERSOS	8 327,36	8 327,36	0,00	
62212	ASSESSORIA E AUDITORIA	38 056,20	38 056,20	0,00	
62213	INFORMATICA	13 373,20	13 373,20	0,00	
62214	RECOLHA DE RESIDUOS HOSPITALARES	1 104,40	1 104,40	0,00	
62215	SERVIÇOS DE SAUDE	2 585,00	2 585,00	0,00	
6223	Vigilância e Segurança	7 823,57	7 823,57	0,00	
62231	MANUT. E CONS. DE EQUIPAMENTOS	607,62	607,62	0,00	
62232	SERVIÇOS	7 215,95	7 215,95	0,00	
6224	Honorarios	54 243,91	54 243,91	0,00	
62241	ENFERMEIROS	8 652,50	8 652,50	0,00	
62242	PROFESSORES	13 149,00	13 149,00	0,00	
62243	ADVOGADOS	12 244,80	12 244,80	0,00	
62244	MEDICOS	6 732,12	6 732,12	0,00	
62249	OUTRAS PROFISSOES	13 465,49	13 465,49	0,00	
6226	Conservação e Reparação	53 358,71	53 358,71	0,00	
62261	DE VIATURAS LIGEIRAS	11 076,59	11 076,59	0,00	
6226101	RENAULT KANGOO MAT. 52-50-ZR	1 466,38	1 466,38	0,00	
6226102	RENAULT KANGOO MAT. 54-21-NT	2 167,79	2 167,79	0,00	
6226103	FORD TRANSIT MAT. 69-48-LG	810,27	810,27	0,00	
6226104	FORD TOURNEO MAT 87-QR-16	6 632,15	6 632,15	0,00	
62262	DE EQUIPAMENTOS	12 895,97	12 895,97	0,00	
62263	DE INSTALAÇÕES	29 386,15	29 386,15	0,00	
6227	Despesas bancárias	1 469,50	1 469,50	0,00	
62271	REQUISIÇÃO DE CHEQUES	1 272,00	1 272,00	0,00	
62272	OUTRAS DESPESAS BANCARIAS	197,50	197,50	0,00	
623	MATERIAIS	71 964,89	71 964,89	0,00	
6231	FERRAMENTAS E UTENSILIOS DE DESGASTE RAPIDC	17 520,73	17 520,73	0,00	
6233	MATERIAL DE ESCRITORIO	10 159,48	10 159,48	0,00	
6238	Outros	44 284,68	44 284,68	0,00	
62381	MATERIAL DIDACTICO	282,04	282,04	0,00	
62383	VESTUARIO E CALÇADO DE UTENTES	28,80	28,80	0,00	
62384	ENCARGOS DE SAUDE COM UTENTES	43 973,84	43 973,84	0,00	
624	ENERGIA E FLUIDOS	105 056,56	105 056,56	0,00	
6241	ELECTRICIDADE	51 049,04	51 049,04	0,00	
6242	COMBUSTIVEIS	8 003,06	8 003,06	0,00	
62422	GASOLEO	8 003,06	8 003,06	0,00	
6242201	GASOLEO RENAULT KANGOO 52-50-ZR	1 496,11	1 496,11	0,00	
6242202	GASOLEO RENAULT KANGOO 54-21-NT	1 939,83	1 939,83	0,00	
6242203	GASOLEO FORD TRANSIT 69-48-LG	2 261,09	2 261,09	0,00	
6242204	GASOLEO FORD TOURNEO 87-QR-16	2 211,16	2 211,16	0,00	
6242205	DACIA LODGY CONFORT 11-VT-88	47,41	47,41	0,00	
6242206	DACIA SD 23-VS-55	47,46	47,46	0,00	
6243	ÁGUA	27 276,57	27 276,57	0,00	

Conta	Descrição	Acumulado		Saldo
		Débito	Crédito	
62431	ÁGUA	27 276,57	27 276,57	0,00
6248	OUTROS	18 727,89	18 727,89	0,00
62481	GÁS	18 727,89	18 727,89	0,00
625	DESLOCAÇÕES, ESTADAS E TRANSPORTES	9 174,25	9 174,25	0,00
6251	UTENTES	9 062,35	9 062,35	0,00
6252	PESSOAL	111,90	111,90	0,00
626	SERVIÇOS DIVERSOS	105 518,65	105 518,65	0,00
6261	RENDAS E ALUGUERES	6 098,57	6 098,57	0,00
626111	CASA DOS AÇORES	3 000,00	3 000,00	0,00
626112	EQUIPAMENTOS	2 679,60	2 679,60	0,00
626119	DIVERSOS	418,97	418,97	0,00
6262	COMUNICAÇÃO	20 112,95	20 112,95	0,00
62621	GASTOS POSTAIS	670,49	670,49	0,00
62622	TELECOMUNICAÇÕES	19 442,46	19 442,46	0,00
6263	SEGUROS	16 005,48	16 005,48	0,00
62631	RAMO AUTOMOVEL	2 506,48	2 506,48	0,00
6263101	SEG. AUTO RANAULT KANGOO 52-50-ZR	420,44	420,44	0,00
6263102	SEG. AUTO RENAULT KANGOO 54-21-NT	279,27	279,27	0,00
6263103	SEG. AUTO FORD TRANSIT 69-48-LG	362,23	362,23	0,00
6263104	SEG. AUTO FORD TOURNEO 87-QR-16	1 430,86	1 430,86	0,00
6263106	DACIA DOKKER CONFORT 23-VS-55	13,68	13,68	0,00
62632	RAMO RESPONSABILIDADE CIVIL	180,74	180,74	0,00
62633	RAMO MULTIRISCOS	11 685,70	11 685,70	0,00
62634	RAMO ACIDENTES PESSOAIS	1 632,56	1 632,56	0,00
6265	CONTENCIOSO E NOTARIADO	121,30	121,30	0,00
62651	CONTENCIOSO E NOTARIADO	121,30	121,30	0,00
6267	LIMPEZA HIGIENE E CONFORTO	56 635,55	56 635,55	0,00
62671	ARTIGOS	38 431,55	38 431,55	0,00
62672	SERVIÇOS	18 204,00	18 204,00	0,00
6268	OUTROS SERVIÇOS	6 544,80	6 544,80	0,00
62681	CONDOMINIOS	5 976,45	5 976,45	0,00
62682	AGENCIAS FUNERARIAS	543,90	543,90	0,00
62684	PORTAGENS E ESTACIONAMENTOS	24,45	24,45	0,00
6268401	PORT. ESTAC. RENAULT KANGOO 52-50-ZR	8,75	8,75	0,00
6268402	PORT. ESTAC. RENAULT KANGOO 54-21-NT	3,20	3,20	0,00
6268404	PORT. ESTAC. FORD TOURNEO 87-QR-16	12,50	12,50	0,00
63	GASTOS COM O PESSOAL	1 392 091,41	1 392 091,41	0,00
632	REMUNERAÇÕES DO PESSOAL	1 066 232,98	1 066 232,98	0,00
63211	VENCIMENTOS	712 313,93	712 313,93	0,00
63212	SUBSIDIO DE FERIAS	69 487,42	69 487,42	0,00
63213	SUBSIDIO DE NATAL	67 589,57	67 589,57	0,00
63214	MES DE FERIAS	68 160,26	68 160,26	0,00
63215	DIUTURNIDADES	63 082,63	63 082,63	0,00
6322	REMUNERAÇÕES ADICIONAIS	78 056,82	78 056,82	0,00
63221	TRABALHO SUPLEMENTAR	610,17	610,17	0,00
63222	PREMIOS	418,25	418,25	0,00
63223	ABONO PARA FALHAS	2 160,00	2 160,00	0,00
63224	SUBSIDIO DE ALIMENTAÇÃO	2 130,00	2 130,00	0,00
63225	SUBSIDIO DE TURNO	26 623,65	26 623,65	0,00
63226	TRABALHO NOCTURNO	470,01	470,01	0,00
63227	SUBSIDIO DE COORDENAÇÃO	28 205,58	28 205,58	0,00
63228	HORAS EXTRAORDINARIAS	14 672,50	14 672,50	0,00
63229	SUBS. DIREÇÃO TECNICA	2 766,66	2 766,66	0,00
63230	GRATIFICAÇÃO	1 979,33	1 979,33	0,00
63231	FERIAS NAO GOZADAS	5 563,02	5 563,02	0,00
633	BENEFICIOS POS EMPREGO	261,02	261,02	0,00
6332	OUTROS BENEFICIOS	261,02	261,02	0,00

Balancete Geral

Resultados / 2018

(Valores em Euros)

Página: 23 de 25

Conta	Descrição	Acumulado		Saldo
		Débito	Crédito	
63321	FORMAÇÃO	261,02	261,02	0,00
634	INDEMNIZAÇÕES	58 743,55	58 743,55	0,00
6341	POR RESCISAO DE CONTRATO	58 743,55	58 743,55	0,00
635	ENCARGOS SOBRE REMUNERAÇÕES	234 194,07	234 194,07	0,00
6351	SEGURANÇA SOCIAL	234 194,07	234 194,07	0,00
63512	PESSOAL	234 003,51	234 003,51	0,00
63513	FUNDO DE GARANTIA COMP TRABALHO- FGCT	190,56	190,56	0,00
636	SEG. ACID. TRAB. E DOENÇAS PROFISSIONAIS	21 708,61	21 708,61	0,00
6361	SEGURO DE ACIDENTES DE TRABALHO	21 708,61	21 708,61	0,00
63612	PESSOAL	21 708,61	21 708,61	0,00
637	GASTOS DE ACÇÃO SOCIAL	9 574,48	9 574,48	0,00
63712	SAUDE, SEGURANÇA E HIGIENE NO TRABALHO	9 574,48	9 574,48	0,00
638	OUTROS GASTOS COM O PESSOAL	1 376,70	1 376,70	0,00
6381	FARDAS	1 376,70	1 376,70	0,00
64	GASTOS DE DEPRECIAÇÃO E DE AMORTIZAÇÃO	125 884,12	125 884,12	0,00
642	ACTIVOS FIXOS TANGIVEIS	124 426,60	124 426,60	0,00
6421	EDIFICIOS	70 136,68	70 136,68	0,00
6422	EQUIPAMENTO BASICO	21 868,66	21 868,66	0,00
6423	EQUIPAMENTO ADMINISTRATIVO	294,00	294,00	0,00
6424	OUTRAS	17 160,48	17 160,48	0,00
6425	EQUIPAMENTO DE TRANSPORTE	14 966,78	14 966,78	0,00
642504	DEPRECIAÇÃO FORD TOURNEO 87-QR-16	13 369,54	13 369,54	0,00
642505	DACIA DOKKER MAT: 23-VS-55	750,78	750,78	0,00
642506	DACIA LODGY MAT: 11-VT-88	846,46	846,46	0,00
643	ACTIVOS INTANGIVEIS	1 457,52	1 457,52	0,00
6431	PROGRAMAS DE COMPUTADOR	1 457,52	1 457,52	0,00
68	OUTROS GASTOS E PERDAS	18 294,61	18 294,61	0,00
681	IMPOSTOS	7 117,40	7 117,40	0,00
6811	IMPOSTOS DIRECTOS	3 776,28	3 776,28	0,00
68111	IMI - IMPOSTO MUNICIPAL IMOVEIS	3 776,28	3 776,28	0,00
6812	IMPOSTOS INDIRECTOS	2 816,40	2 816,40	0,00
68122	IVA	2 816,40	2 816,40	0,00
6813	TAXAS	524,72	524,72	0,00
68131	TAXAS - CONTRIBUIÇÃO AUDIOVISUAL	356,20	356,20	0,00
68132	TAXAS CAMARARIAS	168,52	168,52	0,00
688	Outros	11 177,21	11 177,21	0,00
6881	Correcções relativas a períodos anteriores	717,34	717,34	0,00
6883	Quotizações	990,00	990,00	0,00
6888	Outros não especificados	9 469,87	9 469,87	0,00
72	Prestações de serviços	891 487,38	891 487,38	0,00
721	INSCRIÇÕES E MENSALIDADES DE UTENTES	846 547,44	846 547,44	0,00
7211	INSCRIÇÕES E MATRICULAS	116 303,31	116 303,31	0,00
721101	JARDIM DE INFANCIA	5 470,00	5 470,00	0,00
721102	ATL - CEH	1 142,31	1 142,31	0,00
721103	ATL - CCL	105 246,00	105 246,00	0,00
721104	INSCRIÇÕES	4 445,00	4 445,00	0,00
7212	MENSALIDADES	706 092,63	706 092,63	0,00
721201	JARDIM DE INFANCIA	76 714,83	76 714,83	0,00
721202	ATL-CEH	30 432,50	30 432,50	0,00
721203	ATL- CCL	4 227,29	4 227,29	0,00
721204	CENTRO DE DIA	84 108,46	84 108,46	0,00
721205	APOIO DOMICILIARIO	216 006,92	216 006,92	0,00
721207	CONVÍVIO	1 693,00	1 693,00	0,00
721208	LAR	279 514,63	279 514,63	0,00
721209	ATL NÃO COMPARTICIPADO	13 395,00	13 395,00	0,00
7213	ATIVIDADES EXTRA CURRICULARES	17 262,00	17 262,00	0,00
721301	BALLET	1 020,00	1 020,00	0,00

Balancete Geral

Resultados / 2018

(Valores em Euros)

Página: 24 de 25

Conta	Descrição	Acumulado		Saldo
		Débito	Crédito	
721303	INGLÊS	3 717,00	3 717,00	0,00
721304	MÚSICA	3 885,00	3 885,00	0,00
721305	PRAIA	8 640,00	8 640,00	0,00
7214	RESIDENCIA AÇORES	6 889,50	6 889,50	0,00
721401	MENSALIDADE	6 889,50	6 889,50	0,00
727	ANULAÇÃO DE SERVIÇOS	44 939,94	44 939,94	0,00
727201	JARDIM DE INFANCIA	1 032,22	1 032,22	0,00
727202	ATL - CEH	2 043,27	2 043,27	0,00
727203	ATL . CCL	2 783,86	2 783,86	0,00
727204	CENTRO DE DIA	11 294,23	11 294,23	0,00
727205	APOIO DOMICILIARIO	19 176,94	19 176,94	0,00
727207	CONVIVIO	841,00	841,00	0,00
727208	LAR DE IDOSOS	6 788,42	6 788,42	0,00
727209	ATL NÃO COMPARTICIPADO	789,00	789,00	0,00
727301	INSCRIÇÕES	150,00	150,00	0,00
727303	INGLÊS	21,00	21,00	0,00
727305	PRAIA	20,00	20,00	0,00
75	Subsídios, doações e legados à exploração	1 084 436,91	1 084 436,91	0,00
751	Subsídios das Entidades Públicas	1 084 036,91	1 084 036,91	0,00
7511	ISS, IP - Centro Distrital	1 074 793,35	1 074 793,35	0,00
751101	JARDIM DE INFANCIA	164 882,64	164 882,64	0,00
751102	ATL - CEH	29 918,86	29 918,86	0,00
751103	ATL - CCL	91 917,14	91 917,14	0,00
751104	CENTRO DE DIA	74 679,00	74 679,00	0,00
751106	APOIO DOMICILIARIO	530 284,09	530 284,09	0,00
751107	CONVIVIOS	14 097,32	14 097,32	0,00
751108	LAR	169 014,30	169 014,30	0,00
7512	OUTRAS ENTIDADES PUBLICAS	9 243,56	9 243,56	0,00
75122	CAMARA MUNICIPAL DE LISBOA	9 243,56	9 243,56	0,00
752	Subsídios de outras entidades	400,00	400,00	0,00
7521	PARTICULARES	400,00	400,00	0,00
78	Outros rendimentos	545 958,52	545 958,52	0,00
781	Rendimentos suplementares	2 218,86	2 218,86	0,00
7816	Outros rendimentos suplementares	2 218,86	2 218,86	0,00
78161	VENDA DE ENERGIA	2 218,86	2 218,86	0,00
787	Rendimentos em investimentos não financeiros	481 878,22	481 878,22	0,00
7871	Alienações	447 078,22	447 078,22	0,00
7873	Rendas e outros rendimentos em propriedades de inv	34 800,00	34 800,00	0,00
78732	AV GENERAL ROÇADAS	10 800,00	10 800,00	0,00
78734	AVENIDA CORONEL EDUARDO GALHARDO	24 000,00	24 000,00	0,00
788	Outros	61 861,44	61 861,44	0,00
7881	Correcções relativas a períodos anteriores	3 568,46	3 568,46	0,00
7888	Outros não especificados	57 324,08	57 324,08	0,00
78881	DIVERSOS	37,50	37,50	0,00
788811	RESIDENCIA ACOLH. DOENTES DOS AÇORES	37,50	37,50	0,00
78881199	DESCONTOS E ABATIMENTOS	37,50	37,50	0,00
78882	REEMBOLSOS	21 727,47	21 727,47	0,00
788821	RENDAS	9 592,63	9 592,63	0,00
788822	AGUA-LUZ-GAS	12 134,84	12 134,84	0,00
78883	DONATIVOS	35 559,11	35 559,11	0,00
788831	PARTICULARES	9 095,50	9 095,50	0,00
788832	BANCO ALIMENTAR	23 144,81	23 144,81	0,00
788833	AT IRS	2 944,24	2 944,24	0,00
788834	OUTROS	374,56	374,56	0,00
7889	OUTROS	968,90	968,90	0,00
79	Juros, dividendos e outros rendimentos similares	102,40	102,40	0,00
791	Juros obtidos	102,16	102,16	0,00

Conta	Descrição	Acumulado		Saldo
		Débito	Crédito	
7911	De depósitos	102,16	102,16	0,00
79111	DEPOSITOS A PRAZO CGD	102,16	102,16	0,00
798	Outros rendimentos similares	0,24	0,24	0,00
81	Resultado líquido do período	2 232 226,39	2 224 175,69	8 050,70 D
811	Resultado antes de impostos	2 132 438,59	2 132 438,59	0,00
812	Imposto sobre o rendimento do período	232,98	232,98	0,00
8121	Imposto estimado para o período	232,98	232,98	0,00
818	Resultado líquido	99 554,82	91 504,12	8 050,70 D
	Totais	19 359 331,98	19 359 331,98	0,00
	SaldoGeral			

Centro Social Paroquial Penha de França

Anexo

26 de Março de 2019

17.15 Outros rendimentos.....	28
17.16 Outros gastos.....	29
17.17 Resultados Financeiros	29
17.18 Acontecimentos após data de Balanço	29

3.1.1 Regime do Acréscimo (periodização económica):

Os efeitos das transacções e de outros acontecimentos são reconhecidos quando eles ocorram (satisfeitas as definições e os critérios de reconhecimento de acordo com a estrutura conceptual, independentemente do momento do pagamento ou do recebimento) sendo registados contabilisticamente e relatados nas demonstrações financeiras dos períodos com os quais se relacionem. As diferenças entre os montantes recebidos e pagos e os correspondentes rendimentos e gastos são registados respectivas contas das rubricas “Devedores e credores por acréscimos” e “Diferimentos”.

3.1.2 Continuidade:

Com base na informação disponível e as expectativas futuras, a Entidade continuará a operar no futuro previsível, assumindo não há a intenção nem a necessidade de liquidar ou de reduzir consideravelmente o nível das suas operações. Para as Entidades do Sector Não Lucrativo, este pressuposto não corresponde a um conceito económico ou financeiro, mas sim à manutenção da actividade de prestação de serviços ou à capacidade de cumprir os seus fins.

3.1.3 Compreensibilidade

As Demonstrações Financeiras devem ser de fácil compreensão para os Utentes da informação que relatam. Contudo, não devem ser evitadas matérias complexas, dado que elas são, por norma, fundamentais à tomada de decisão.

3.1.4 Relevância

Toda a informação produzida é relevante quando influencia a tomada de decisões dos utentes, ajudando a compreender o passado, realizar o presente e projectar o futuro, expurgando erros ou ineficiências.

3.1.5 Materialidade

A relevância da informação é afectada pela sua natureza e materialidade. A materialidade depende da quantificação da omissão ou erro. A informação é material se a sua omissão ou inexactidão influenciarem as decisões económicas tomadas por parte dos utentes com base nas demonstrações financeiras. Itens que não são materialmente relevantes para justificar a sua apresentação separada nas demonstrações financeiras podem ser materialmente relevante para que sejam discriminados nas notas deste anexo.

contabilísticas devem ser levadas a efeito de maneira consistente em toda a Entidade e ao longo do tempo e de maneira consistente. Procedendo-se a alterações das políticas contabilísticas, as quantias comparativas afectadas pela reclassificação devem ser divulgadas, tendo em conta:

- A natureza da reclassificação;
- A quantia de cada item ou classe de itens que tenha sido reclassificada; e
- Razão para a reclassificação.

3.2 Políticas de Reconhecimento e Mensuração

3.2.1 Fluxos de Caixa

A direcção deve comentar quantias dos saldos significativos de caixa e seus equivalentes que não estão disponíveis para uso. Os valores inscritos na rubrica de caixa e em depósitos bancários devem ser desagregados, para melhor compreensão.

Devem ser divulgados agregadamente, no que respeita tanto à obtenção como à perda de controlo de subsidiárias ou de outras unidades empresariais durante o período cada um dos seguintes pontos:

- a) A retribuição total paga ou recebida;
- b) A parte da retribuição que consista em caixa e seus equivalentes;
- c) A quantia de caixa e seus equivalentes na subsidiária ou na unidade empresarial sobre as quais o controlo é obtido ou perdido; e
- d) A quantia dos activos e passivos que não sejam caixa ou seus equivalentes na subsidiária ou unidade empresarial sobre as quais o controlo é obtido ou perdido, resumida por cada categoria principal.

Devem ser indicadas as transacções de investimento e de financiamento que não tenham exigido o uso de caixa ou seus equivalentes, de forma a proporcionar toda a informação relevante acerca das actividades de investimento e de financiamento.

3.2.2 Activos Intangíveis

Os “Activos Intangíveis” encontram-se registados ao custo de aquisição, deduzido das amortizações e de eventuais perdas por imparidade acumuladas. São reconhecidos apenas quando for provável que deles advenham benefícios económicos futuros para a Entidade e que os mesmos possam ser mensurados com fiabilidade.

São registadas como gastos do período as “Despesas de investigação” incorridas com novos conhecimentos técnicos.

As depreciações são calculadas, assim que os bens estão em condições de ser utilizado, pelo método da linha recta/do saldo decrescente/das unidades de produção em conformidade com o período de vida útil estimado para cada grupo de bens.

As taxas de depreciação utilizadas correspondem aos períodos de vida útil estimada que se encontra na tabela abaixo:

Descrição	Vida útil estimada (anos)
Terrenos e recursos naturais	
Edifícios e outras construções	20
Equipamento básico	8 - 10
Equipamento de transporte	4
Equipamento biológico	-
Equipamento administrativo	4 - 8
Outros Activos fixos tangíveis	4 - 10

A Entidade revê anualmente a vida útil de cada activa, assim como o seu respectivo valor residual quando este exista.

As mais ou menos valias provenientes da venda de activos fixos tangíveis são determinadas pela diferença entre o valor de realização e a quantia escriturada na data de alienação, as sendo que se encontra espelhadas na Demonstração dos Resultados nas rubricas “Outros rendimentos operacionais” ou “Outros gastos operacionais”.

3.2.4 Bens do património histórico e cultural

Os “Bens do património histórico e cultural” encontram-se valorizados pelo seu custo histórico. Os bens que foram atribuídos à Entidade a título gratuito encontram-se mensurados ao seu justo valor, ao valor pelo qual estão segurados ou ao valor pelo qual figuravam na contabilidade do dador.

O justo valor é aplicável aos bens, que inicialmente foram adquiridos a título oneroso, sejam contabilizados pela primeira vez e seja impossível estabelecer o seu custo histórico devido à perda desses dados. Esta mensuração também efectuada para os bens cujo valor de transacção careça de relevância devido ao tempo transcorrido desde a sua aquisição ou devido às circunstâncias que a rodearam.

As aquisições gratuitas têm como contrapartida a conta “Variações nos fundos patrimoniais”

As obras realizadas nestes bens só são consideradas como activos se e somente se gerarem aumento da produtividade, de capacidade ou eficiência do bem ou ainda um acréscimo da sua

Este ponto é aplicável a todos “Instrumentos Financeiros” com excepção:

- Investimentos em subsidiárias, associadas e empreendimentos conjuntos;
- Direitos e obrigações no âmbito de um plano de benefícios a empregados;
 - Alterações no risco segurado;
 - Alterações na taxa de câmbio;
- Direitos decorrentes de um contrato de seguro excepto se o contrato de seguro resulte numa perda para qualquer das partes em resultado dos termos contratuais que se relacionem com:
 - Entrada em incumprimento de uma das partes;
 - Locações, excepto se resultar perda para o locador ou locatário como resultado:
 - Alterações no preço do bem locado;
 - Alterações na taxa de câmbio
 - Entrada em incumprimento de uma das contrapartes

Beneméritos/patrocinadores/doadores/associados/membros

As quotas, donativos e outras ajudas similares procedentes de beneméritos/patrocinadores/doadores/associados/membros que se encontram com saldo no final do período sempre que se tenham vencido e possam ser exigidas pela entidade estão registados no activo pela quantia realizável.

Cientes e outras contas a Receber

Os “Clientes” e as “Outras contas a receber” encontram-se registadas pelo seu custo estando deduzidas no Balanço das Perdas por Imparidade, quando estas se encontram reconhecidas, para assim retratar o valor realizável líquido.

As “Perdas por Imparidade” são registadas na sequência de eventos ocorrido que apontem de forma objectiva e quantificável, através de informação recolhida, que o saldo em dívida não será recebido (total ou parcialmente). Estas correspondem à diferença entre o montante a receber e respectivo valor actual dos fluxos de caixa futuros estimados, descontados à taxa de juro efectiva inicial, que será nula quando se perspectiva um recebimento num prazo inferior a um ano.

Estas rubricas são apresentadas no Balanço como Activo Corrente, no entanto nas situações em que a sua maturidade é superior a doze meses da data de Balanço, são exibidas como Activos não Correntes.

evento passado e do qual seja provável que, para a liquidação dessa obrigação, ocorra um exfluxo que seja razoavelmente estimado.

O valor presente da melhor estimativa na data de relato dos recursos necessários para liquidar a obrigação é o montante que a Entidade reconhece como provisão, tendo em conta os riscos e incertezas intrínsecos à obrigação.

Na data de relato, as Provisões são revistas e ajustadas para que assim possam reflectir melhor a estimativa a essa data.

Por sua vez, os Passivos Contingentes não são reconhecidos nas demonstrações financeiras, no entanto são divulgados sempre que a possibilidade de existir exfluxo englobando benefícios económicos não seja remota. Tal como os Passivos Contingentes, os Activos Contingentes também não são reconhecidos nas demonstrações financeiras, ocorrendo a sua divulgação apenas quando for provável a existência de um influxo.

3.2.11 Financiamentos Obtidos

Empréstimos obtidos

Os “Empréstimo Obtidos” encontram-se registados, no passivo, pelo valor nominal líquido dos custos com a concessão desses empréstimos. Os “Encargos Financeiros” são reconhecidos como gastos do período, constando na Demonstração dos Resultados na rubrica “Juros e gastos similares suportados”.

E/ou

Os “Encargos Financeiros” de “Empréstimos Obtidos” relacionados com a aquisição, construção ou produção de “Investimentos” são capitalizados, sendo parte integrante do custo do activo. A capitalização destes encargos só inicia quando começam a ser incorridos dispêndios com o activo e prolongam-se enquanto estiverem em curso as actividades indispensáveis à preparação do activo para o seu uso ou venda. A capitalização cessa quando todas as actividades necessárias para preparar o activo para o seu uso venda estejam concluídas. Há suspensão da capitalização durante períodos extensos em que o desenvolvimento das actividades acima referidas seja interrompido. Rendimentos que advenham dos empréstimos obtidos antecipadamente relacionados com um investimento específico são deduzidos aos encargos financeiros elegíveis para capitalização.

Loações

Os contratos de locações (leasing) são classificados como:

a) Exercício efectivo, a título exclusivo ou predominante, de actividades dirigidas à prossecução dos fins que justificaram o respectivo reconhecimento da qualidade de utilidade pública ou dos fins que justificaram a isenção consoante se trate, respectivamente, de Entidades previstas nas alíneas a) e b) ou na alínea c) do n.º 1;

b) Afectação aos fins referidos na alínea anterior de, pelo menos, 50% do rendimento global líquido que seria sujeito a tributação nos termos gerais, até ao fim do 4.º período de tributação posterior àquele em que tenha sido obtido, salvo em caso de justo impedimento no cumprimento do prazo de afectação, notificado ao director -geral dos impostos, acompanhado da respectiva fundamentação escrita, até ao último dia útil do 1.º mês subsequente ao termo do referido prazo;

c) Inexistência de qualquer interesse directo ou indirecto dos membros dos órgãos estatutários, por si mesmos ou por interposta pessoa, nos resultados da exploração das actividades económicas por elas prosseguidas.”

Assim, os rendimentos previstos no n.º 3 do art.º 10 encontram-se sujeitos a IRC à taxa de 21% sobre a matéria colectável nos termos do n.º 5 do art.º 87.

As declarações fiscais estão sujeitas a revisão e correcção, de acordo com a legislação em vigor, durante um período de quatro anos (dez anos para a Segurança Social, até 2000, inclusive, e cinco anos a partir de 2001), excepto quando estejam em curso inspecções, reclamações ou impugnações.

4 Políticas contabilísticas, alterações nas estimativas contabilísticas e erros:

Não se verificaram quaisquer efeitos resultantes de alteração voluntária em políticas contabilísticas.

5 Activos Fixos Tangíveis

Bens do domínio público

A Entidade usufrui dos seguintes “Activos Fixos Tangíveis” do domínio público:

Descrição
Não se aplica

Depreciações acumuladas	2017				
	Descrição	Saldo inicial	Aumentos	Reduções	Saldo final
Custo					
Terrenos e recursos naturais	0,00				0,00
Edifícios e outras construções	0,00				0,00
Equipamento básico	0,00				0,00
Equipamento de transporte	0,00				0,00
Equipamento biológico	0,00				0,00
Equipamento administrativo	0,00				0,00
Outros Ativos fixos tangíveis	0,00				0,00
Total	0,00	0,00	0,00	0,00	0,00

Descrição	2018					Saldo final
	Saldo inicial	Aquisições / Dotações	Abates	Transferências	Revalorizações	
Custo						
Terrenos e recursos naturais	590.083,71		16.834,43			573.249,28
Edifícios e outras construções	1.770.251,10		50.503,29			1.719.747,81
Equipamento básico	380.767,10	16.204,34				396.971,44
Equipamento de transporte	62.801,87	38.333,66	43.033,32			58.102,21
Equipamento biológico	0,00					0,00
Equipamento administrativo	65.471,69					65.471,69
Outros Activos fixos tangíveis	176.807,16					176.807,16
Total	3.046.182,63	54.538,00	110.371,04	0,00	0,00	2.990.349,59

Depreciações acumuladas	2018				
	Descrição	Saldo inicial	Aumentos	Reduções	Saldo final
Custo					
Terrenos e recursos naturais					
Edifícios e outras construções	-765.278,80	-35.068,34	24.914,94		-775.432,18
Equipamento básico	-364.553,80	-10.934,33			-375.488,18
Equipamento de transporte	-55.918,86	-7.483,39	42.459,69		-20.942,56
Equipamento biológico	0,00				0,00
Equipamento administrativo	-65.324,75	-147,00			-65.471,69
Outros Activos fixos tangíveis	-94.741,44	-8.580,24			-103.321,67
Total	-1.345.817,65	-62.213,30	67.374,63		-1.340.656,25

Descrição	2017			
	Saldo inicial	Aumentos	Reduções	Saldo final
Depreciações acumuladas				
Goodwill	0,00			0,00
Projectos de Desenvolvimento	0,00			0,00
Programas de Computador	26.763,79			26.763,79
Propriedade Industrial	0,00			0,00
Outros Activos intangíveis	0,00			0,00
Total	26.763,79	0,00	0,00	26.763,79

Descrição	2018					
	Saldo inicial	Aquisições / Dotações	Abates	Transferências	Revalorizações	Saldo final
Custo						
Goodwill	0,00					0,00
Projectos de Desenvolvimento	0,00					0,00
Programas de Computador	27.492,55					27.492,55
Propriedade Industrial	0,00					0,00
Outros Activos intangíveis	0,00					0,00
Total	0,00	0,00	0,00	0,00	0,00	0,00
Depreciações acumuladas						
Goodwill	0,00					0,00
Projectos de Desenvolvimento	0,00					0,00
Programas de Computador	0,00					0,00
Propriedade Industrial	0,00					0,00
Outros Activos intangíveis	0,00					0,00
Total	0,00	0,00	0,00	0,00	0,00	0,00

Descrição	2018			
	Saldo inicial	Aumentos	Reduções	Saldo final
Perdas por Imparidade Acumuladas				
Goodwill	0,00			0,00
Projectos de Desenvolvimento	0,00			0,00
Programas de Computador	0,00			0,00
Propriedade Industrial	0,00			0,00
Outros Activos intangíveis	0,00			0,00
Total	0,00	0,00	0,00	0,00

9 Inventários

Em 31 de Dezembro de 2018 e de 2017 a rubrica "Inventários" apresentava os seguintes valores:

Descrição	2017			2018			
	Inventário inicial	Compras	Reclassificações e Regularizações	Inventário final	Compras	Reclassificações e Regularizações	Inventário final
Mercadorias	0,00	0,00	0,00	0,00	0,00	0,00	0,00
Matérias-primas, subsidiárias e de consumo	0,00	168.565,38	0,00	0,00	289 257,96	0,00	0,00
Produtos acabados e intermédios	0,00		0,00	0,00		0,00	0,00
Subprodutos, desperdícios, resíduos e refugos	0,00		0,00	0,00		0,00	0,00
Produtos e trabalhos em curso	0,00		0,00	0,00		0,00	0,00
Total	0,00	168.565,38	0,00	0,00	289 257,96	0,00	0,00
Custo das mercadorias vendidas e das matérias consumidas				168.565,38			289 208,02
Variações nos inventários da produção				0,00			0,00

10 Rédito

Para os períodos de 2018 e 2017 foram reconhecidos os seguintes Réditos:

Descrição	2018	2017
Vendas	0,00	0,00
Prestação de Serviços		
Quotas de utilizadores	846 547,44	847.521,69
Quotas e jóias	0,00	0,00
Promoções para captação de recursos	0,00	0,00
Rendimentos de patrocinadores e colaborações	0,00	0,00
Juros	51,08	102,16
Royalties	0,00	0,00
Dividendos	0,00	0,00
Total	846 598,52	847,00

11 Provisões, passivos contingentes e activos contingentes

Provisões

Nos períodos de 2017 e 2018, não ocorreram variações relativas a provisões.

Descrição	2017	Aumentos	Diminuições	2018
Impostos	0,00	0,00	0,00	0,00
Garantias a clientes	0,00	0,00	0,00	0,00
Processos judiciais em curso	0,00	0,00	0,00	0,00
Acidentes de trabalho e doenças profissionais	0,00	0,00	0,00	0,00
Matérias ambientais	0,00	0,00	0,00	0,00

14 Imposto sobre o Rendimento

O imposto corrente contabilizado, no montante de 0,00€, corresponde ao valor esperado a pagar referente:

Descrição	2018	2017
IRC Liquidado	232,98	241,24
Tributação Autónoma		
Total	232,98	241,24

15 Benefícios dos empregados

Os órgãos directivos, nos períodos de 2018 foram:

Presidente: Pe. Bartolomeu dos Mártires Furtado Mendonça Teixeira da Mota

Vice-presidente: Maria Isabel Gonçalves Serras Pacheco

Secretário: António Marques Lopes Ferreira

Tesoureiro: Tiago Silva Lopes

Vogal: Maria Teresa Tomás dos Santos Alexandre

Os órgãos directivos não são remunerados, encontrando-se em regime de voluntariado.

O número médio de pessoas ao serviço da Entidade em 31/12/2017 foi de 100 e em 31/12/2018 foi de 97.

Os gastos que a Entidade incorreu com os funcionários foram os seguintes:

Descrição	2018	2017
Remunerações aos Órgãos Sociais	0,00	0,00
Remunerações ao pessoal	1.022.279,45	1.292.984,40
Benefícios Pós-Emprego	261,02	2.858,50
Indemnizações	57.674,90	2.533,55
Encargos sobre as Remunerações	223.407,55	286.990,28
Seguros de Acidentes no Trabalho e Doenças Profissionais	21.708,61	16.144,01
Gastos de Acção Social	4.787,24	12.048,82
Outros Gastos com o Pessoal	1.376,70	238,30
Total	1 331 495,47	1.613.797,86

16 Divulgações exigidas por outros diplomas legais

A Entidade não apresenta dívidas ao Estado em situação de mora, nos termos do Decreto-Lei 534/80, de 7 de Novembro.

Dando cumprimento ao estabelecido no Decreto-Lei 411/91, de 17 de Outubro, informa-se que a situação da Entidade perante a Segurança Social se encontra regularizada, dentro dos prazos legalmente estipulados.

17.3 Clientes e Utentes

Para os períodos de 2018 e 2017 a rubrica “Clientes” encontra-se desagregada da seguinte for:

Descrição	2018	2017
Clientes e Utentes c/c		
Clientes	0,00	0,00
Utentes	60.154,25	0,00
Clientes e Utentes títulos a receber		
Clientes	0,00	0,00
Utentes	0,00	0,00
Clientes e Utentes factoring		
Clientes		
Utentes		
Clientes e Utentes cobrança duvidosa		
Clientes		
Utentes		
Total	60.154,25	0,00

Nos períodos de 2018 e 2017 foram registadas as seguintes “Perdas por Imparidade”:

Descrição	2018	2017
Clientes		
Utentes	3.486,31	0,00
Total	3.486,31	0,00

17.4 Outras contas a receber

A rubrica “Outras contas a receber” tinha, em 31 de Dezembro de 2018 e 2017, a seguinte decomposição:

Descrição	2018	2017
Remunerações a pagar ao pessoal	0,00	0,00
Adiantamentos ao pessoal	0,00	0,00
Adiantamentos a Fornecedores de Investimentos	0,00	0,00
Devedores por acréscimos de rendimentos	0,00	0,00
Outras operações	0,00	0,00
Outros Devedores	0,00	0,00
Perdas por Imparidade	0,00	0,00
Total	0,00	0,00

17.5 Diferimentos

Em 31 de Dezembro de 2018 e 2017, a rubrica “Diferimentos” englobava os seguintes saldos:

Descrição	2018	2017
Gastos a Reconhecer		
	7.445,36	4.239,78
Total	7.445,36	4.239,78
Rendimentos a Reconhecer		
		516,80
Total	7.445,36	4.756,58

17.10 Estado e Outros Entes Públicos

A rubrica de "Estado e outros Entes Públicos" está dividida da seguinte forma:

Descrição	2018	2017
Activo		
Imposto sobre o Rendimentos das Pessoas Colectivas (IRC)	0,00	0,00
Imposto sobre o Valor Acrescentado (IVA)	13.222,89	9.491,82
Outros Impostos e Taxas	0,00	0,00
Total	13.222,89	9.491,82
Passivo		
Imposto sobre o Rendimentos das Pessoas Colectivas (IRC)	232,98	241,24
Imposto sobre o Valor Acrescentado (IVA)	0,00	0,00
Imposto sobre o Rendimentos das Pessoas Singulares (IRS)	0,00	0,00
Segurança Social	31.779,51	26.038,39
Outros Impostos e Taxas	270,84	81,48
Total	32.283,33	26.361,11

17.11 Outras Contas a Pagar

A rubrica "Outras contas a pagar" desdobra-se da seguinte forma:

Descrição	2018		2017	
	Não Corrente	Corrente	Não Corrente	Corrente
Pessoal				
Remunerações a pagar		0,00		0,00
Cauções	0,00		0,00	
Outras operações		0,00		0,00
Perdas por imparidade acumuladas		0,00		0,00
Fornecedores de Investimentos		0,00		0,00
Credores por acréscimo de gastos		0,00		0,00
Outros credores		13.005,37		0,00
Total	0,00	13.005,37	0,00	0,00

17.12 Outros Passivos Financeiros

Os "Outros passivos financeiros" em 31 de Dezembro de 2018 e 2017 são os seguintes:

Descrição	2018	2017
	0	0
Total	0,00	0,00

17.16 Outros gastos

A rubrica de "Outros gastos" encontra-se dividida da seguinte forma:

Descrição	2018	2017
Impostos	3.755,91	7.946,28
Descontos de pronto pagamento concedidos	0,00	0,00
Incobráveis	0,00	0,00
Perdas em inventários	0,00	0,00
Gastos em subsidiárias, associadas e empreendimentos conjuntos	0,00	0,00
Gastos nos restantes investimentos financeiros	0,00	0,00
Gastos em investimentos não financeiros	0,00	0,00
Outros Gastos	5.585,12	5.785,20
Total	9.341,03	13.731,48

17.17 Resultados Financeiros

Nos períodos de 2018 e 2017 foram reconhecidos os seguintes gastos e rendimentos relacionados com juros e similares:

Descrição	2018	2017
Juros e gastos similares suportados		
Juros suportados	0,00	0,00
Diferenças de câmbio desfavoráveis	0,00	0,00
Outros gastos e perdas de financiamento	0,00	0,00
Total	0,00	0,00
Juros e rendimentos similares obtidos		
Juros obtidos	51,08	102,16
Dividendos obtidos	0,00	0,00
Outros Rendimentos similares	0,12	0,00
Total	51,20	102,16
Resultados Financeiros	51,20	102,16

17.18 Acontecimentos após data de Balanço


Não são conhecidos à data quaisquer eventos subsequentes, com impacto significativo nas Demonstrações Financeiras de 31 de Dezembro de 2018.

Após o encerramento do período, e até à elaboração do presente anexo, não se registaram outros factos susceptíveis de modificar a situação relevada nas contas.

As demonstrações financeiras para o período findo em 31 de Dezembro de 2017 foram aprovadas pela Direcção.

Penha de França, 26 de Março de 2019

O Contabilista Certificado



A Direcção

P. B. Antunes Mota

Áreas/Segmentos	2016	2017	2018
Visão operacional			
Utentes	536	513	500
Funcionários	101	95	92
Serviços			
Cozinha do CDD			
Almoços	69 558	72 836	75 993
Sopas extras	ND	ND	31 133
Lanches	20 167	20 039	21 147
Carcaças	122 235	126 966	31 677
Cozinha do Pré-escolar			
Almoços	47 466	51 154	49 983
Lanches	46 105	50 804	50 244
Carcaças	36 890	35 065	34 905
Lavandaria			
Kgs de roupa tratada	33 668	35 865	46 552
Visão contabilística			
Rendimentos	2 016 416,27 €	2 016 880,27 €	2 124 620,87 €
Mensalidades dos utentes	699 980,40 €	738 508,35 €	801 607,50 €
Comparticipação do ISS	1 050 687,79 €	1 078 010,87 €	1 079 415,13 €
Outros rendimentos	265 748,08 €	200 361,05 €	243 598,24 €
Gastos	1 982 672,35 €	2 084 201,69 €	2 123 097,56 €
Cmvmc	85 678,54 €	84 137,73 €	289 208,02 €
FSE	524 241,41 €	594 977,59 €	439 452,01 €
Pessoal	1 312 008,93 €	1 338 624,97 €	1 331 495,47 €
RAJIDA	94 487,39 €	-860,02 €	64 465,37 €
Depreciações/amortizações	60 743,47 €	66 461,40 €	62 942,06 €
RAJI	33 743,92 €	-67 321,42 €	1 523,31 €
Outros gastos e perdas	10 667,47 €	9 001,64 €	9 341,03 €
Gastos e perdas de financ.	29 810,25 €	14 939,82 €	0,00 €
RAI	-6 733,80 €	-91 262,88 €	-7 817,72 €
IRC	273,41 €	241,24 €	232,98 €
Resultado líquido	-7 007,21 €	-91 504,12 €	-8 050,70 €
Indicadores			
G. Pessoal/G. totais	65,2%	63,8%	62,7%
Compart ISS/G. totais	52,2%	51,4%	50,8%
Res. Líquido/utente	-13,07 €	-178,37 €	-16,10 €
Res. Líquido/funcionário	-69,38 €	-963,20 €	-87,51 €
Visão financeira			
Fluxos de entrada	1 908 979,58 €	1 951 560,11 €	2 175 242,73 €
Mensalidades	704 822,64 €	738 508,35 €	786 369,70 €
Comparticipações	1 019 328,40 €	1 047 012,12 €	1 074 793,35 €
Outros	184 828,54 €	166 039,64 €	314 079,68 €
Fluxos de saída	1 879 506,03 €	1 953 368,50 €	2 037 035,21 €
Pessoal (líquido)	906 401,88 €	865 460,79 €	884 715,26 €
TSU (total)	323 440,74 €	327 888,60 €	331 478,55 €
Retenções na fonte	79 061,98 €	84 378,33 €	74 960,00 €
Outros	570 601,43 €	675 640,78 €	745 881,40 €
Indicadores			
Compart ISS/Receitas totais	53,4%	53,7%	49,4%
Slr líquidos/Pag totais	48,2%	44,3%	43,4%
Pag EOEP/Pag totais	21,4%	21,1%	20,0%
Pag Outros/Pag totais	30,4%	34,6%	36,6%
Slr líquidos/Comp. ISS	88,9%	82,7%	82,3%
Pag EOEP/Comp. ISS	39,5%	39,4%	37,8%